



POWIATOWY URZĄD PRACY W STRZELCACH KRAJEŃSKICH

Aleja Wolności 39, 66-500 Strzelce Krajeńskie, tel. 95 7631140,

e-mail: zist@praca.gov.pl, strona [www: https://strzelcekrajeńskie.praca.gov.pl](https://strzelcekrajeńskie.praca.gov.pl)

**ANALIZA DOKONANYCH REFUNDACJI
KOSZTÓW DOPOSAŻENIA
LUB WYPOSAŻENIA STANOWISK
PRACY ORAZ PRYZNAWANYCH
JEDNORAZOWO ŚRODKÓW
NA ROZPOCZĘCIE DZIAŁALNOŚCI
GOSPODARCZEJ W LATACH 2021-2025
ZE ŚRODKÓW POWIATOWEGO URZĘDU
PRACY W STRZELCACH KRAJEŃSKICH**

Strzelce Krajeńskie, maj 2026

Spis treści

Wstęp.....	3
1. Refundacja kosztów doposażenia lub wyposażenia stanowisk pracy oraz przyznanych jednorazowo środków na rozpoczęcie działalności gospodarczej (dotacji) w 2021 r.....	4
1.1. Podział środków na aktywizację bezrobotnych w 2021 r.	4
2. Refundacja kosztów doposażenia lub wyposażenia stanowisk pracy oraz przyznanych jednorazowo środków na rozpoczęcie działalności gospodarczej (dotacji) w 2022 r.....	10
2.1. Podział środków na aktywizację bezrobotnych w 2022 r.	10
3. Refundacja kosztów doposażenia lub wyposażenia stanowisk pracy oraz przyznanych jednorazowo środków na rozpoczęcie działalności gospodarczej (dotacji) w 2023 r.....	16
3.1. Podział środków na aktywizację bezrobotnych w 2023 r.	16
4. Refundacja kosztów doposażenia lub wyposażenia stanowisk pracy oraz przyznanych jednorazowo środków na rozpoczęcie działalności gospodarczej (dotacji) w 2024 r.....	22
4.1. Podział środków na aktywizację bezrobotnych w 2024 r.	22
5. Refundacja kosztów doposażenia lub wyposażenia stanowisk pracy oraz przyznanych jednorazowo środków na rozpoczęcie działalności gospodarczej w 2025 r.	28
5.1. Podział środków na aktywizację bezrobotnych w 2025 r.	28
6. Podsumowanie refundacji kosztów doposażenia lub wyposażenia stanowisk pracy oraz przyznanych jednorazowo środków na rozpoczęcie działalności gospodarczej w latach 2021-2025.....	34
9. Spis tabel	46
10. Spis wykresów	47

Wstęp

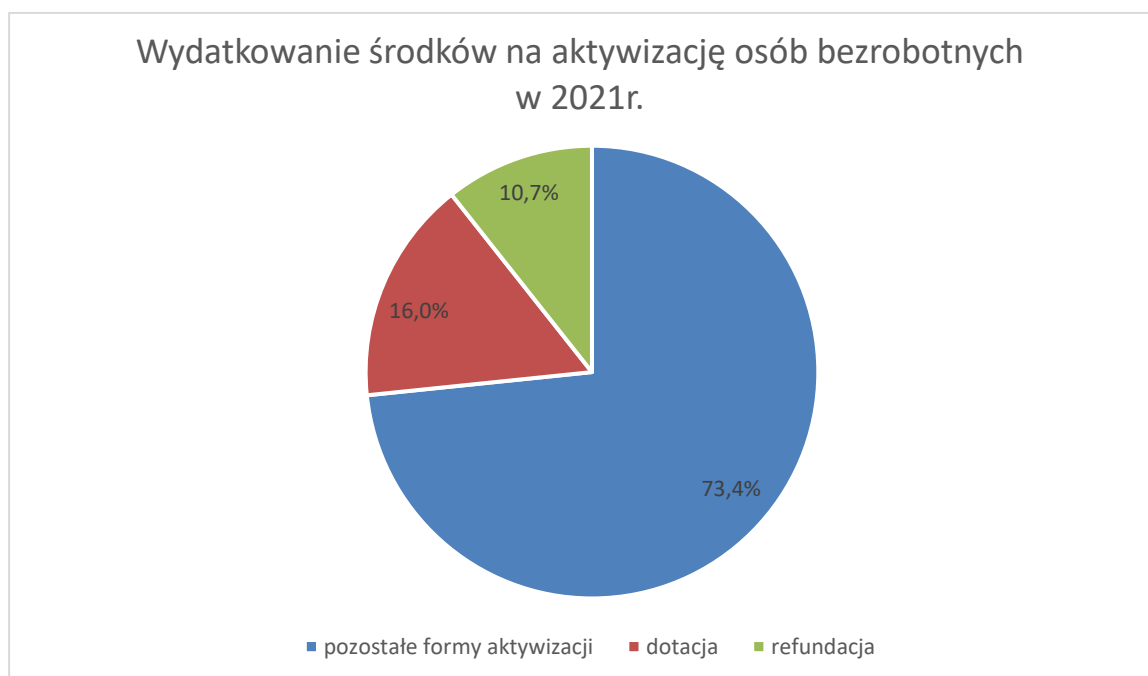
Opracowanie powstało jako kontynuacja poprzednich opracowań Powiatowego Urzędu Pracy w Strzelcach Krajeńskich, dotyczących analiz refundacji kosztów doposażenia /wyposażenia stanowisk pracy w latach 2016 –2018 oraz dotacji na rozpoczęcie własnej działalności gospodarcze przyznanych w latach 2016 – 2020, ze środków Powiatowego Urzędu Pracy w Strzelcach Krajeńskich. Prezentowana analiza obejmuje lata 2021 – 2025 w zakresie udzielonych przez Powiatowy Urząd Pracy dwóch form pomocy finansowej – refundacji kosztów wyposażenia lub doposażenia stanowiska pracy dla skierowanego bezrobotnego lub poszukującego pracy oraz przyznanych jednorazowo środków na podjęcie działalności gospodarczej(dotacji) dla zarejestrowanych bezrobotnych. Analiza nie obejmuje efektywności udzielonych form pomocy, która będzie przedmiotem oddzielnego opracowania. Wynika to z ze sposobu liczenia efektywności, która dla pełnego obrazu powinna być liczona po upływie co najmniej 2 lat od udzielenia dotacji i refundacji. Analiza obejmuje wydatkowanie środków na aktywizację osób bezrobotnych w poszczególnych latach z wydzieleniem dotacji i refundacji oraz źródeł finansowania. Uwzględniono również podział przyznanych środków (liczba osób, które skorzystały z pomocy oraz wysokość pomocy) wg gmin w powiecie strzelecko-drezdeneckim. Wykazano również utworzone miejsca pracy zgodnie z Polską Klasyfikacją Działalności (PKD) oraz liczbę zaktzywizowanych osób w ramach udzielonych dotacji i refundacji z podziałem: na gminy w powiecie strzelecko-drezdeneckim, wg poziomu wykształcenia, wieku beneficjentów i ich stażu pracy. Wykonano również zestawienie zbiorcze z udzielnej pomocy dotyczącej refundacji i dotacji w latach 2021 – 2025.

1. Refundacja kosztów doposażenia lub wyposażenia stanowisk pracy oraz przyznanych jednorazowo środków na rozpoczęcie działalności gospodarczej (dotacji) w 2021 r.

1.1. Podział środków na aktywizację bezrobotnych w 2021 r.

Powiatowy Urząd Pracy w Strzelcach Krajeńskich na aktywizację osób bezrobotnych w 2021 r. wydatkował łącznie kwotę **6 242,6 tys. zł**. Na refundację kosztów doposażenia/ wyposażenia stanowisk pracy urząd wydatkował kwotę **665,0 tys. zł**, co stanowi **10,7%** wszystkich środków finansowych przeznaczonych w 2021 r. na aktywizację. Na dotacje na rozpoczęcie działalności gospodarczej wydatkowano kwotę **997,7 tys. zł**, co stanowi **16,0%** wszystkich wydatków na aktywizację bezrobotnych.

Wykres 1. Wydatkowanie środków na aktywizację osób bezrobotnych w 2021 r.



W 2021 r. najwięcej środków wypłaconych w ramach dotacji na rozpoczęcie działalności gospodarczej pochodziło z Europejskiego Funduszu Społecznego. W przypadku refundacji poniesionych kosztów na utworzenie/doposażenie stanowiska pracy najwięcej środków pochodziło z podstawowego limitu Funduszu Pracy. Szczegóły przedstawia poniższa tabela.

Tabela 1. Źródła finansowania dotacji i refundacji w 2021 r.

Źródło finansowania	Dotacja (działalność gosp.)	Refundacja (doposażenie)
Algorytm Funduszu Pracy	341 168,76	252 000,00
Rezerwy Funduszu Pracy	180 000,00	180 000,00
Europejski Fundusz Społeczny	476 539,09	232 974,00
RAZEM	997 707,85	664 974,00

Z kwoty blisko 1 mln zł udzielonych dotacji na rozpoczęcie działalności gospodarczej utworzonych zostało 56 podmiotów w tym najwięcej - 31 w gminie Drezdenko. W przypadku refundacji za kwotę prawie 665 tys. zł utworzono/doposażono 37 stanowisk pracy, najwięcej w gminie Drezdenko – 19 stanowisk. Szczegółowy podział środków dotacji i refundacji oraz liczby osób/stanowisk utworzonych z tych środków w 2021 r. z podziałem na gminy powiatu strzelecko-drezdeneckiego przedstawia poniższa tabela.

Tabela 2. Podział środków oraz utworzone miejsca pracy/ samozatrudnienia ze względu na gminy w 2021 r.

Gmina	Dotacja (działalność gosp.)		Refundacja (doposażenie)	
	l os.	kwota	l stanowisk	kwota
Dobiegiew	3	54 000,00	0	0,00
Drezdenko	31	548 546,30	19	340 974,00
Stare Kurowo	3	54 000,00	8	144 000,00
Strzelce Kraj.	17	305 816,78	9	162 000,00
Zwierzyn	2	35 344,77	1	18 000,00
Suma	56	997 707,85	37	664 974,00

Najwięcej działalności gospodarczych utworzonych w ramach dotacji prowadzono w budownictwie oraz handlu i naprawie pojazdów samochodowych. Ze środków refundacji najwięcej stanowisk pracy utworzono/doposażono w przetwórstwie przemysłowym oraz handlu i naprawie pojazdów samochodowych. Szczegóły w poniższej tabeli.

Tabela 3. Utworzone miejsca pracy/ samozatrudnienia wg sekcji PKD w 2021 r.

Sekcja PKD	Dotacja (działalność gosp.)	Refundacja (doposażenie)
A. rolnictwo, leśnictwo, łowiectwo i rybactwo	0	2
B. górnictwo i wydobywanie	0	0
C. przetwórstwo przemysłowe	6	11
D. wytwarzanie i zaopatrywanie w energię elektryczną, gaz, parę wodną, gorącą wodę i powietrze do układów klimatyzacyjnych	0	0
E. dostawa wody; gospodarowanie ściekami i odpadami oraz działalność związana z rekultywacją	0	0
F. budownictwo	17	5
G. handel hurtowy i detaliczny; naprawa pojazdów samochodowych, włączając motocykle	14	8
H. transport i gospodarka magazynowa	0	1
I. działalność związana z zakwaterowaniem i usługami gastronomicznymi	0	2
J. informacja i komunikacja	1	0
K. działalność finansowa i ubezpieczeniowa	1	1
L. działalność związana z obsługą rynku nieruchomości	0	0
M. działalność profesjonalna, naukowa i techniczna	0	4
N. działalność w zakresie usług administrowania i działalność wspierająca	6	0
O. administracja publiczna i obrona narodowa; obowiązkowe zabezpieczenia społeczne	0	0
P. edukacja	2	0
Q. opieka zdrowotna i pomoc społeczna	2	1
R. działalność związana z kulturą, rozrywką i rekreacją	0	0
S. pozostała działalność usługowa	7	2
T. gospodarstwa domowe produkujące wyroby i świadczące usługi na własne potrzeby	0	0
U. organizacje i zespoły eksterytorialne	0	0

Poniższa tabela prezentuje liczbę osób zaktywizowanych poprzez utworzenie ze środków PUP działalności gospodarczych oraz utworzenie/doposażenie stanowisk pracy, w podziale na gminy powiatu.

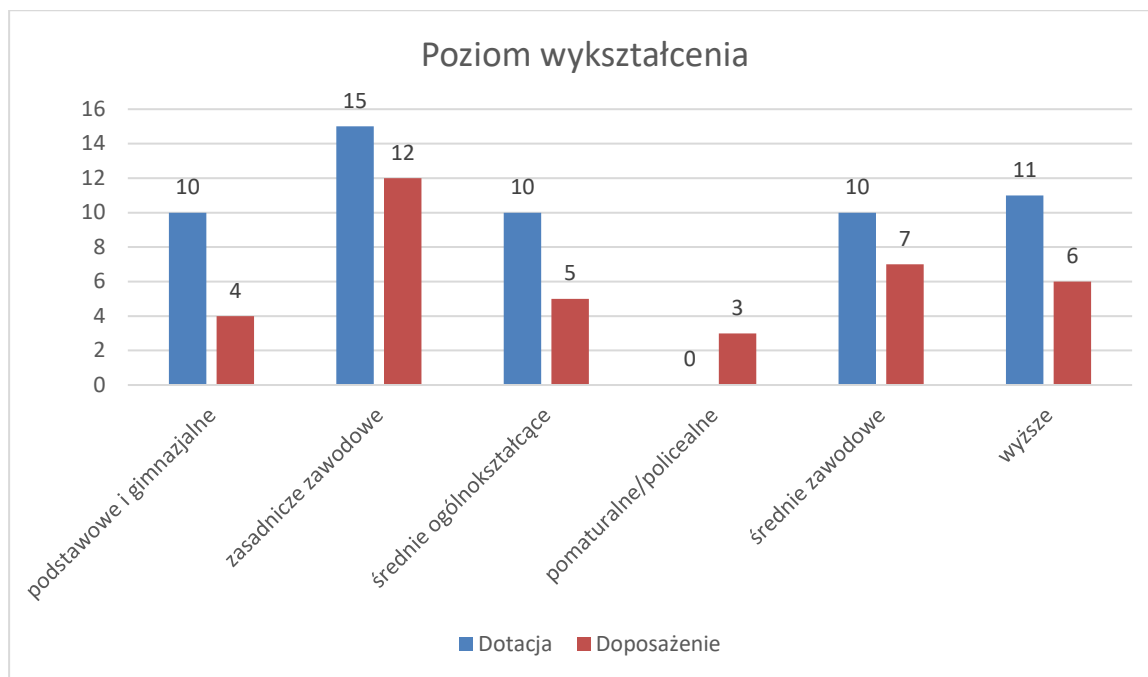
Tabela 4. Liczba zaktywizowanych osób w poszczególnych gminach w 2021 r.

Gmina	Dotacja (działalność gosp.)	Refundacja (doposażenie)
Dobiegiew	3	1
Drezdenko	31	19
Stare Kurowo	3	5
Strzelce Kraj.	17	9
Zwierzyn	2	3

Na wykresie poniżej przedstawiono poziom wykształcenia osób, które otrzymały dotacje na rozpoczęcie działalności gospodarczej oraz osób, które zostały zatrudnione na utworzonym/doposażonym stanowisku pracy w wyniku otrzymanej z PUP refundacji¹. W przypadku działalności gospodarczej najwięcej osób posiadało wykształcenie zasadnicze zawodowe oraz wyższe, a na refundowanych stanowiskach pracy zatrudniano osoby z wykształceniem zasadniczym zawodowym i średnim.

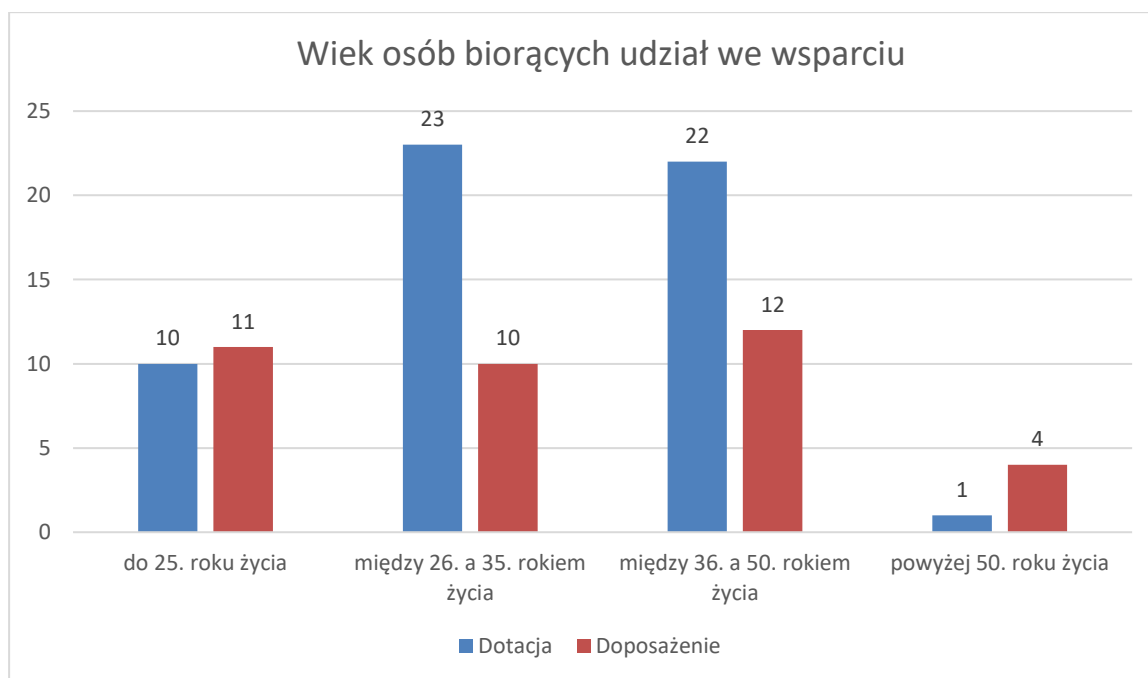
¹ Ze względów statystycznych pod uwagę wzięto pierwsze osoby skierowane na utworzone/doposażone stanowisko. Powyższe opracowanie nie uwzględnia wymiany osoby po przerwaniu zatrudnienia przez poprzedniego uczestnika zadania.

Wykres 2. Zaktywizowane osoby bezrobotne wg posiadanego wykształcenia w 2021 r.



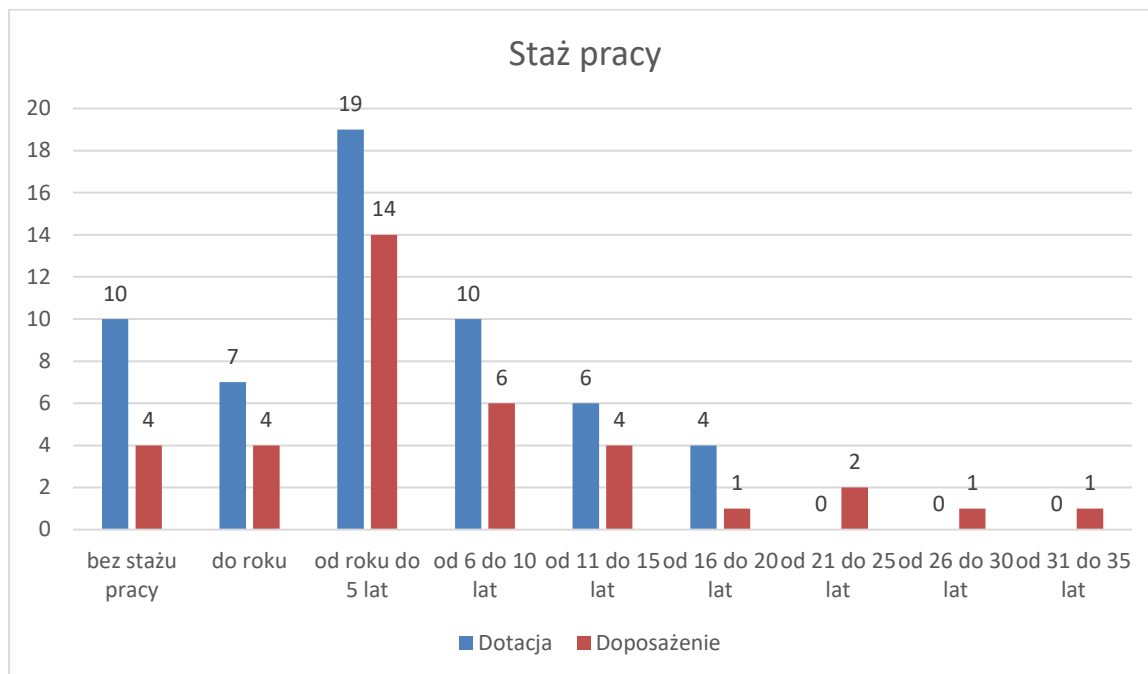
Najwięcej osób, które otrzymały wsparcie z PUP na utworzenie działalności gospodarczej było w wieku między 26. a 50. rokiem życia (ponad 80%). W przypadku utworzenia/doposażenia stanowisk pracy liczba osób skierowanych do pracy na te stanowiska była w grupach wiekowych do 25. roku życia, 26 - 35 lat oraz 36 - 50 lat porównywalna. Szczegóły przedstawia poniższy wykres.

Wykres 3. Zaktywizowane osoby bezrobotne wg wieku w 2021 r.



Najwięcej osób zaktywizowanych w wyniku udzielonych dotacji i refundacji posiadało staż pracy od 1 roku do 5 lat. Podział wg stażu pracy zaktywizowanych bezrobotnych przedstawia szczegółowo poniższa tabela.

Wykres 4. Podział zaktywizowanych osób bezrobotnych wg stażu pracy w 2021 r.

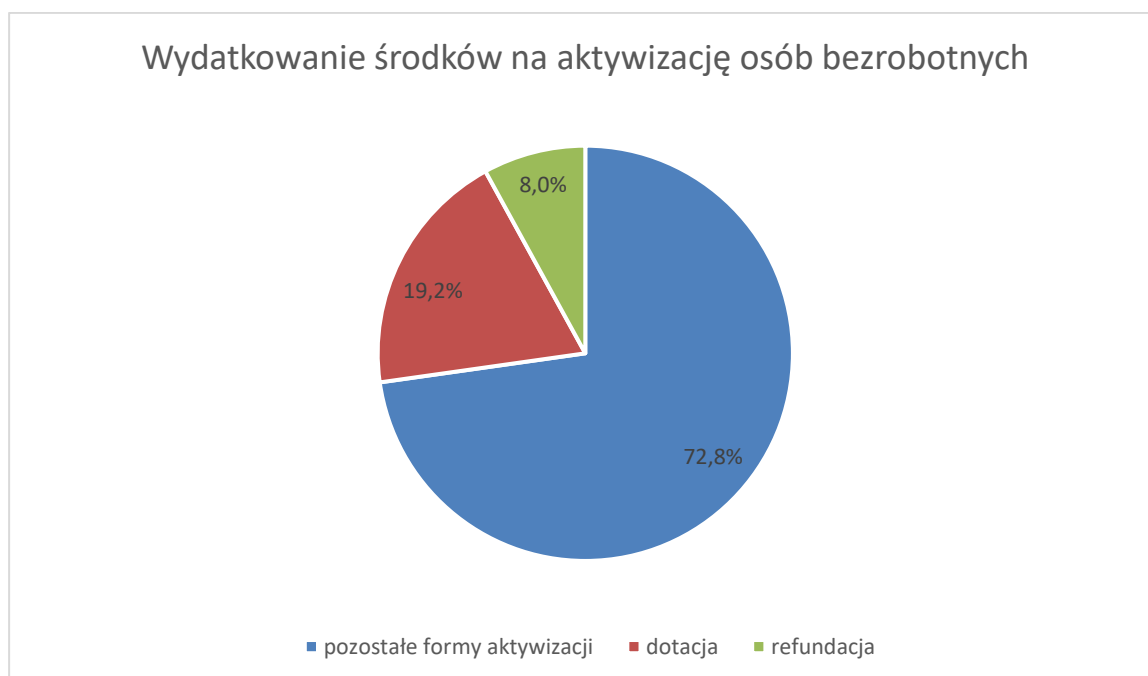


2. Refundacja kosztów doposażenia lub wyposażenia stanowisk pracy oraz przyznanych jednorazowo środków na rozpoczęcie działalności gospodarczej (dotacji) w 2022 r.

2.1. Podział środków na aktywizację bezrobotnych w 2022 r.

Powiatowy Urząd Pracy w Strzelcach Krajeńskich na aktywizację osób bezrobotnych w 2022 r. wydatkował łącznie kwotę **8 026,1 tys. zł**. Na refundację kosztów doposażenia/ wyposażenia stanowisk pracy urząd wydatkował kwotę ponad **641,3 tys. zł**, co stanowi **8,0%** wszystkich środków finansowych przeznaczonych w 2022 r. na aktywizację. Na dotacje na rozpoczęcie działalności gospodarczej wydatkowano blisko **1 545,0 tys. zł**, co stanowi **19,2%** wszystkich wydatków na aktywizację bezrobotnych.

Wykres 5. Wydatkowanie środków na aktywizację osób bezrobotnych w 2022 r.



W 2022 r. zdecydowanie najwięcej środków na dotacje na rozpoczęcie działalności gospodarczej oraz refundacje poniesionych kosztów na utworzenie/doposażenie stanowiska pracy pochodziło z Funduszu Pracy. Szczegóły przedstawia poniższa tabela.

Tabela 5. Źródła finansowania dotacji i refundacji w 2022 r.

Źródło finansowania	Dotacja (działalność gosp.)	Refundacja (doposażenie)
Algorytm Funduszu Pracy	1 244 999,51	516 311,69
Rezerwy Funduszu Pracy	100 000,00	0,00
Europejski Fundusz Społeczny	200 000,00	125 000,00
RAZEM	1 544 999,51	641 311,69

Z udzielonej kwoty ponad 1,5 mln zł dotacji na rozpoczęcie działalności gospodarczej utworzono 62 podmioty, w tym najwięcej – 29, w gminie Drezdenko, natomiast w przypadku refundacji za kwotę ponad 641 tys. zł utworzono/doposażono 26 stanowisk pracy, najwięcej w gminie Strzelce Kraj. – 12 stanowisk. Szczegółowy podział środków dotacji i refundacji oraz liczby osób/stanowisk utworzonych z tych środków wg gmin powiatu strzelecko-drezdeneckiego przedstawia poniższa tabela.

Tabela 6. Podział środków oraz utworzone miejsca pracy/ samozatrudnienia ze względu na gminy w 2022 r.

Gmina	Dotacja (działalność gosp.)		Refundacja (doposażenie)	
	l os.	kwota	l stanowisk	kwota
Dobiegiew	7	174 962,51	3	75 000,00
Drezdenko	29	724 859,00	9	217 204,70
Stare Kurowo	3	75 000,00	1	25 000,00
Strzelce Kraj.	19	470 178,00	12	299 106,99
Zwierzyn	4	100 000,00	1	25 000,00
Suma	62	1 544 999,51	26	641 311,69

Najwięcej działalności gospodarczych z udzielonych dotacji utworzonych zostało w budownictwie, usługach administrowania i działalności wspierającej oraz handlu i naprawie pojazdów samochodowych. Ze środków refundacji najwięcej nowych stanowisk pracy utworzono/doposażono w handlu i naprawie pojazdów samochodowych oraz budownictwie. Szczegóły w poniższej tabeli.

Tabela 7. Utworzone miejsca pracy/ samozatrudnienia wg sekcji PKD w 2022 r.

Sekcja PKD	Dotacja (działalność gosp.)	Refundacja (doposażenie)
A. rolnictwo, leśnictwo, łowiectwo i rybactwo	2	0
B. górnictwo i wydobywanie	0	0
C. przetwórstwo przemysłowe	7	5
D. wytwarzanie i zaopatrywanie w energię elektryczną, gaz, parę wodną, gorącą wodę i powietrze do układów klimatyzacyjnych	0	0
E. dostawa wody; gospodarowanie ściekami i odpadami oraz działalność związana z rekultywacją	0	0
F. budownictwo	12	6
G. handel hurtowy i detaliczny; naprawa pojazdów samochodowych, włączając motocykle	10	7
H. transport i gospodarka magazynowa	0	1
I. działalność związana z zakwaterowaniem i usługami gastronomicznymi	1	0
J. informacja i komunikacja	1	0
K. działalność finansowa i ubezpieczeniowa	0	0
L. działalność związana z obsługą rynku nieruchomości	0	0
M. działalność profesjonalna, naukowa i techniczna	4	5
N. działalność w zakresie usług administrowania i działalność wspierająca	10	1
O. administracja publiczna i obrona narodowa; obowiązkowe zabezpieczenia społeczne	0	0
P. edukacja	4	0
Q. opieka zdrowotna i pomoc społeczna	2	0
R. działalność związana z kulturą, rozrywką i rekreacją	2	0
S. pozostała działalność usługowa	7	1
T. gospodarstwa domowe produkujące wyroby i świadczące usługi na własne potrzeby	0	0
U. organizacje i zespoły eksterytorialne	0	0

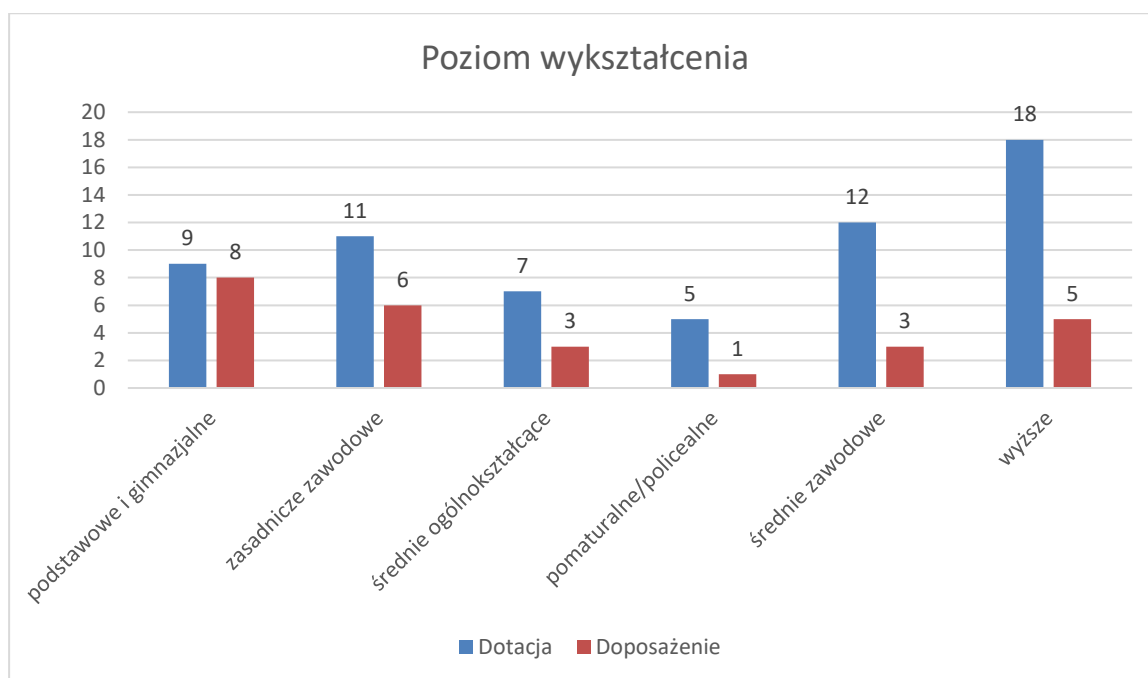
Poniższa tabela prezentuje liczbę osób zaktywizowanych w poszczególnych gminach powiatu poprzez utworzenie ze środków PUP działalności gospodarczych oraz utworzenie/doposażenie stanowisk pracy. Najwięcej osób z tych form pomocy zaktywizowano w gminie Drezdenko.

Tabela 8. Liczba zaktywizowanych osób w poszczególnych gminach w 2022 r.

Gmina	Dotacja (działalność gosp.)	Refundacja (doposażenie)
Dobiegiew	7	4
Drezdenko	29	9
Stare Kurowo	3	10
Strzelce Kraj.	19	3
Zwierzyn	4	0

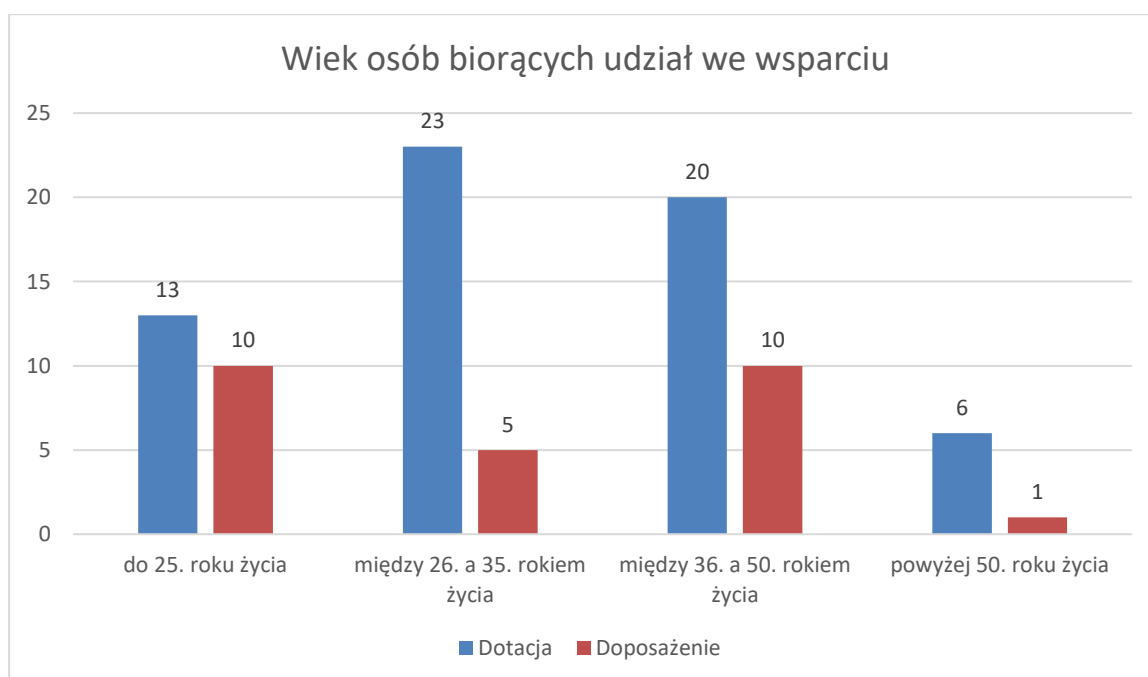
Na wykresie poniżej przedstawiono poziom wykształcenia osób, które otrzymały dotacje na rozpoczęcie działalności gospodarczej oraz osób, które zostały zatrudnione na utworzonym/doposażonym stanowisku pracy w wyniku otrzymanej z PUP refundacji. W przypadku działalności gospodarczej najczęściej osób posiadało wykształcenie wyższe, średnie zawodowe oraz zasadnicze zawodowe, a na refundowanych stanowiskach pracy zatrudniane były osoby z wykształceniem podstawowym i gimnazjalnym oraz zawodowym .

Wykres 6. Zaktywizowane osoby bezrobotne wg posiadanego wykształcenia w 2022 r.



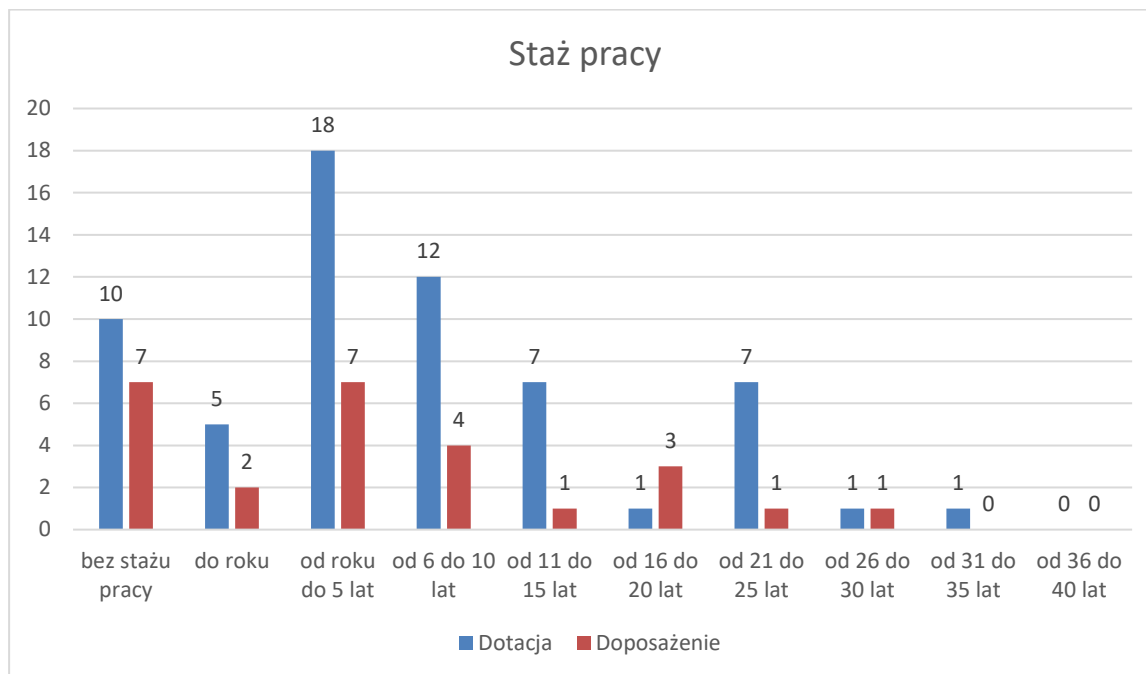
Najwięcej osób, które otrzymały wsparcie z PUP na utworzenie działalności gospodarczej było w wieku między 26. a 50. rokiem życia, w przypadku utworzenia/doposażenia stanowisk pracy liczba osób skierowanych do pracy na te stanowiska była w grupach wiekowych do 25. roku życia oraz 36-50 lat. Tylko jedna osoba po 50. roku życia została zaktywizowana w wyniku refundacji. Szczegóły przedstawia poniższy wykres.

Wykres 7. Zaktywizowane osoby bezrobotne wg wieku w 2022 r.



Najwięcej osób zaktywizowanych w wyniku udzielonych dotacji i refundacji w 2022 r., posiadało staż pracy od 1 roku do 5 lat. Podział zaktywizowanych bezrobotnych wg posiadanego stażu pracy przedstawia szczegółowo poniższa tabela.

Wykres 8. Podział zaktywizowanych osób bezrobotnych wg stażu pracy w 2022 r.

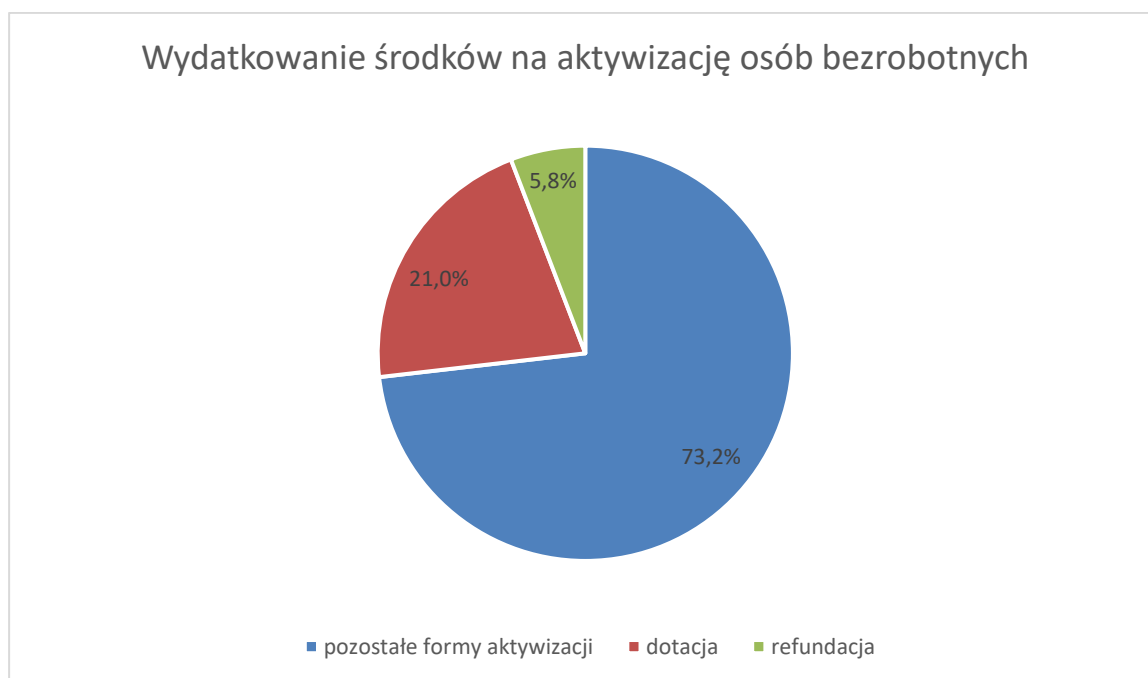


3. Refundacja kosztów doposażenia lub wyposażenia stanowisk pracy oraz przyznanych jednorazowo środków na rozpoczęcie działalności gospodarczej (dotacji) w 2023 r.

3.1. Podział środków na aktywizację bezrobotnych w 2023 r.

Powiatowy Urząd Pracy w Strzelcach Krajeńskich na aktywizację osób bezrobotnych w 2023 r. wydatkował łącznie kwotę **6 858,0 tys. zł**. Na refundację kosztów doposażenia/ wyposażenia stanowisk pracy urząd wydatkował kwotę **400,0 tys. zł**, co stanowi **5,8%** wszystkich środków finansowych przeznaczonych w 2023 r. na aktywizację. Na dotacje na rozpoczęcie działalności gospodarczej wydatkowano ponad **1 440,0 tys. zł**, co stanowi **21,0%** wszystkich wydatków na aktywizację bezrobotnych.

Wykres 9. Wydatkowanie środków na aktywizację osób bezrobotnych w 2023 r.



W 2023 r. zdecydowanie najwięcej środków na dotacje na rozpoczęcie działalności gospodarczej oraz refundacje poniesionych kosztów na utworzenie/doposażenie stanowiska pracy pochodziło z Funduszu Pracy. Szczegóły przedstawia poniższa tabela.

Tabela 9. Źródła finansowania dotacji i refundacji w 2023 r.

Źródło finansowania	Dotacja (działalność gosp.)	Refundacja (doposażenie)
Algorytm Funduszu Pracy	846 000,00	400 000,00
Rezerwy Funduszu Pracy	0,00	0,00
Europejski Fundusz Społeczny	594 000,00	0,00
RAZEM	1 440 000,00	400 000,00

Z udzielonej kwoty ponad 1,4 mln zł dotacji na rozpoczęcie działalności gospodarczej utworzonych zostało 49 podmiotów, w tym najwięcej – 28, w gminie Drezdenko, natomiast w przypadku refundacji za kwotę 400 tys. zł utworzono/doposażono 11 stanowisk pracy, najwięcej w gminie Drezdenko – 7 stanowisk. Szczegółowy podział środków dotacji i refundacji oraz liczby osób/stanowisk utworzonych z tych środków wg gmin powiatu strzelecko-drezdeneckiego przedstawia poniższa tabela.

Tabela 10. Podział środków oraz utworzone miejsca pracy/ samozatrudnienia ze względu na gminy w 2023 r.

Gmina	Dotacja (działalność gosp.)		Refundacja (doposażenie)	
	l os.	kwota	l stanowisk	kwota
Dobiegiew	7	216 000,00	1	38 000,00
Drezdenko	28	809 000,00	7	248 000,00
Stare Kurowo	1	31 000,00	1	38 000,00
Strzelce Kraj.	9	272 000,00	2	76 000,00
Zwierzyn	4	112 000,00	0	0,00
Suma	49	1 440 000,00	11	400 000,00

Najwięcej działalności gospodarczych z udzielonych dotacji utworzonych zostało w usługach i budownictwie. Ze środków refundacji najwięcej nowych stanowisk pracy utworzono/doposażono w przetwórstwie przemysłowym. Szczegóły w poniższej tabeli.

Tabela 11. Utworzone miejsca pracy/ samozatrudnienia wg sekcji PKD w 2023 r.

Sekcja PKD	Dotacja (działalność gosp.)	Refundacja (doposażenie)
A. rolnictwo, leśnictwo, łowiectwo i rybactwo	3	0
B. górnictwo i wydobywanie	0	0
C. przetwórstwo przemysłowe	4	5
D. wytwarzanie i zaopatrywanie w energię elektryczną, gaz, parę wodną, gorącą wodę i powietrze do układów klimatyzacyjnych	0	0
E. dostawa wody; gospodarowanie ściekami i odpadami oraz działalność związana z rekultywacją	0	0
F. budownictwo	10	1
G. handel hurtowy i detaliczny; naprawa pojazdów samochodowych, włączając motocykle	8	2
H. transport i gospodarka magazynowa	0	1
I. działalność związana z zakwaterowaniem i usługami gastronomicznymi	1	0
J. informacja i komunikacja	0	0
K. działalność finansowa i ubezpieczeniowa	0	0
L. działalność związana z obsługą rynku nieruchomości	0	0
M. działalność profesjonalna, naukowa i techniczna	1	2
N. działalność w zakresie usług administrowania i działalność wspierająca	7	0
O. administracja publiczna i obrona narodowa; obowiązkowe zabezpieczenia społeczne	0	0
P. edukacja	2	0
Q. opieka zdrowotna i pomoc społeczna	2	0
R. działalność związana z kulturą, rozrywką i rekreacją	0	0
S. pozostała działalność usługowa	11	0
T. gospodarstwa domowe produkujące wyroby i świadczące usługi na własne potrzeby	0	0
U. organizacje i zespoły eksterytorialne	0	0

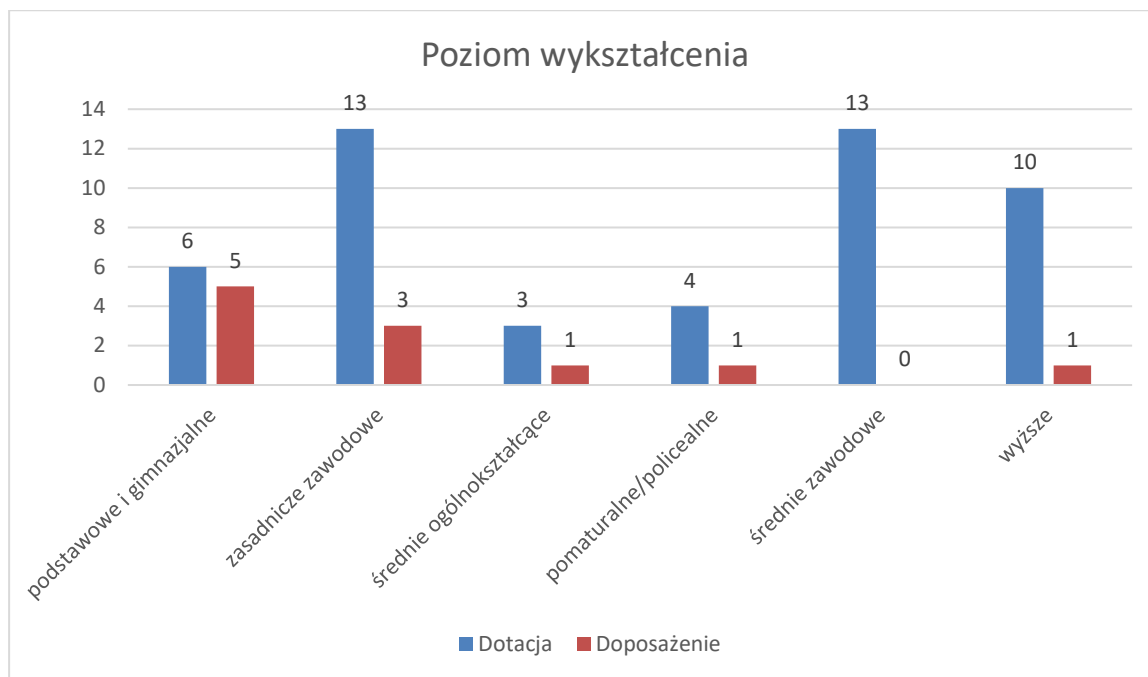
Poniższa tabela prezentuje liczbę osób zaktywizowanych w poszczególnych gminach powiatu poprzez utworzenie ze środków PUP działalności gospodarczych oraz utworzenie/doposażenie stanowisk pracy. Najwięcej osób ze środków na refundacje i dotacje zostało w 2023 r. zaktywizowanych w gminie Drezdenko – ponad połowa (34 osoby z 60).

Tabela 12. Liczba zaktywizowanych osób w poszczególnych gminach w 2023 r.

Gmina	Dotacja (działalność gosp.)	Refundacja (doposażenie)
Dobiegiew	7	1
Drezdenko	28	6
Stare Kurowo	1	2
Strzelce Kraj.	9	2
Zwierzyn	4	0

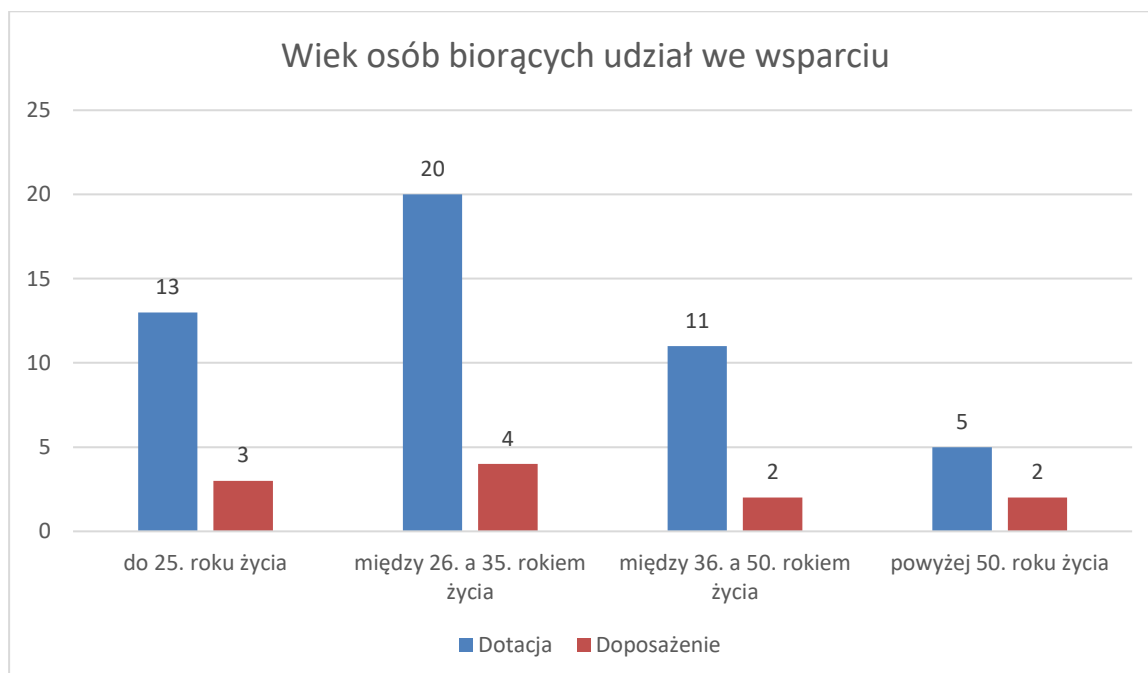
Na wykresie poniżej przedstawiono poziom wykształcenia osób, które otrzymały dotacje na rozpoczęcie działalności gospodarczej oraz osób, które zostały zatrudnione na utworzonym/doposażonym stanowisku pracy w wyniku otrzymanej z PUP refundacji. W przypadku działalności gospodarczej najczęściej osób posiadało wykształcenie zawodowe (zasadnicze lub średnie) oraz wyższe, a na refundowanych stanowiskach pracy zatrudniane były osoby z wykształceniem podstawowym i gimnazjalnym oraz zawodowym.

Wykres 10. Zaktywizowane osoby bezrobotne wg posiadanego wykształcenia w 2023 r.



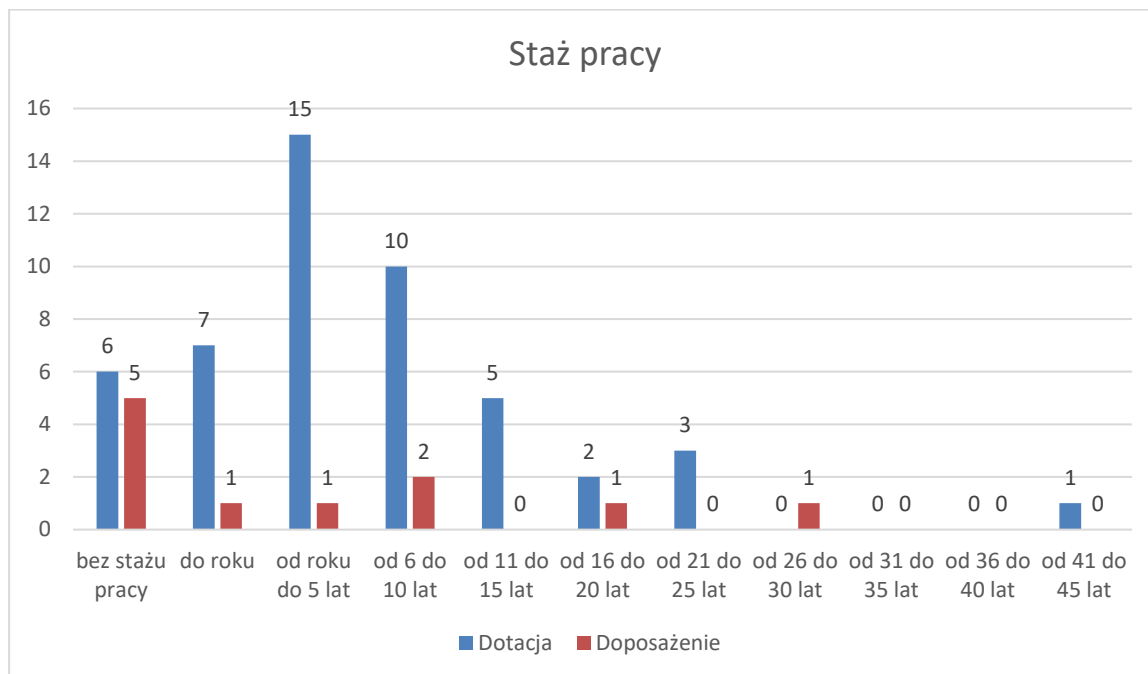
Najwięcej osób, które otrzymały w 2023 r. wsparcie z PUP na utworzenie działalności gospodarczej było w wieku między 26. a 50. rokiem życia oraz do 25. roku życia, w przypadku utworzenia/doposażenia stanowisk pracy liczba osób skierowanych do pracy na te stanowiska była w grupach wiekowych porównywalna z przewagą grupy wiekowej 26-35 lat. Szczegóły przedstawia poniższy wykres.

Wykres 11. Zaktywizowane osoby bezrobotne wg wieku w 2023 r.



Najwięcej osób zaktywizowanych w 2023 r. w wyniku udzielonych dotacji i refundacji posiadało staż pracy od 1 roku do 5 lat. Podział zaktywizowanych bezrobotnych wg stażu pracy przedstawia szczegółowo poniższa tabela.

Wykres 12. Podział zaktywizowanych osób bezrobotnych wg stażu pracy w 2023 r.

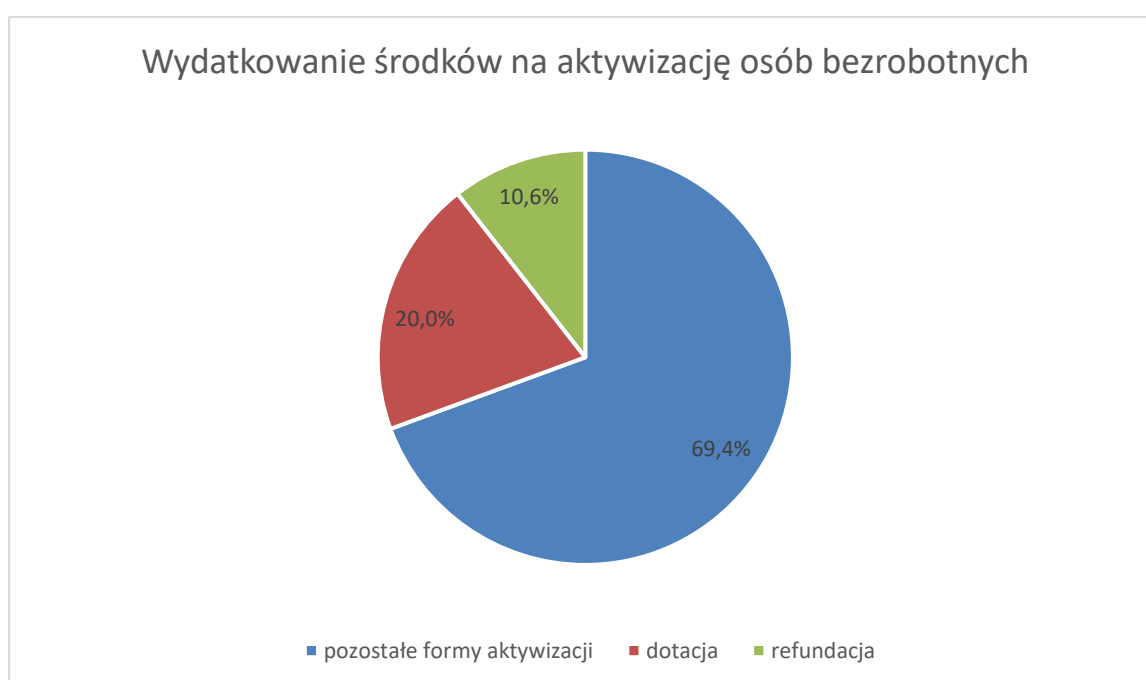


4. Refundacja kosztów doposażenia lub wyposażenia stanowisk pracy oraz przyznanych jednorazowo środków na rozpoczęcie działalności gospodarczej (dotacji) w 2024 r.

4.1. Podział środków na aktywizację bezrobotnych w 2024 r.

Powiatowy Urząd Pracy w Strzelcach Krajeńskich na aktywizację osób bezrobotnych w 2024 r. wydatkował łącznie kwotę **9 096,0 tys. zł**. Na refundację kosztów doposażenia/ wyposażenia stanowisk pracy urząd wydatkował kwotę ponad **960,3 tys. zł**, co stanowi **10,6%** wszystkich środków finansowych przeznaczonych w 2024 r. na aktywizację. Na dotacje na rozpoczęcie działalności gospodarczej wydatkowano ponad **1 823,2 tys. zł**, co stanowi **20,0%** wszystkich wydatków na aktywizację bezrobotnych.

Wykres 13. Wydatkowanie środków na aktywizację osób bezrobotnych w 2024r.



W 2024 r. zdecydowanie najwięcej środków na dotacje na rozpoczęcie działalności gospodarczej oraz refundacje poniesionych kosztów na utworzenie/doposażenie stanowiska pracy, ponad 80% wszystkich środków wydatkowanych przez PUP na dotacje i refundacje, pochodziło z Funduszu Pracy. Szczegóły przedstawia poniższa tabela.

Tabela 13. Źródła finansowania dotacji i refundacji w 2024 r.

Źródło finansowania	Dotacja (działalność gosp.)	Refundacja (doposażenie)
Algorytm Funduszu Pracy	1 510 247,42	732 507,41
Rezerwy Funduszu Pracy	128 000,00	38 000,00
Europejski Fundusz Społeczny	185 000,00	189 830,00
RAZEM	1 823 247,42	960 337,41

Z udzielonej kwoty ponad 1,8 mln zł dotacji na rozpoczęcie działalności gospodarczej utworzonych zostało 60 podmiotów, w tym najwięcej – 24, w gminie Strzelce Kraj., natomiast w przypadku refundacji za kwotę ponad 960 tys. zł utworzono/doposażono 26 stanowisk pracy, najwięcej w gminie Strzelce Kraj. – 9 stanowisk. Szczegółowy podział środków dotacji i refundacji oraz liczby osób/stanowisk utworzonych z tych środków wg gmin powiatu strzelecko-drezdeneckiego przedstawia poniższa tabela.

Tabela 14. Podział środków oraz utworzone miejsca pracy/ samozatrudnienia ze względu na gminy w 2024 r.

Gmina	Dotacja (działalność gosp.)		Refundacja (doposażenie)	
	l os.	kwota	l stanowisk	kwota
Dobiegiew	5	153 895,00	1	28 100,00
Drezdenko	23	703 338,54	8	294 300,00
Stare Kurowo	6	192 000,00	5	190 000,00
Strzelce Kraj.	24	710 013,88	9	334 083,68
Zwierzyn	2	64 000,00	3	113 853,73
Suma	60	1 823 247,42	26	960 337,41

Najwięcej działalności gospodarczych z udzielonych dotacji utworzonych zostało w usługach i budownictwie. Ze środków refundacji najwięcej nowych stanowisk pracy utworzono/doposażono w handlu i naprawie pojazdów samochodowych oraz przetwórstwie przemysłowym. Szczegóły w poniższej tabeli.

Tabela 15. Utworzone miejsca pracy/ samozatrudnienia wg sekcji PKD w 2024 r.

Sekcja PKD	Dotacja (działalność gosp.)	Refundacja (doposażenie)
A. rolnictwo, leśnictwo, łowiectwo i rybactwo	1	1
B. górnictwo i wydobywanie	0	0
C. przetwórstwo przemysłowe	5	5
D. wytwarzanie i zaopatrywanie w energię elektryczną, gaz, parę wodną, gorącą wodę i powietrze do układów klimatyzacyjnych	0	0
E. dostawa wody; gospodarowanie ściekami i odpadami oraz działalność związana z rekultywacją	0	0
F. budownictwo	12	3
G. handel hurtowy i detaliczny; naprawa pojazdów samochodowych, włączając motocykle	5	12
H. transport i gospodarka magazynowa	1	1
I. działalność związana z zakwaterowaniem i usługami gastronomicznymi	1	0
J. informacja i komunikacja	1	0
K. działalność finansowa i ubezpieczeniowa	1	0
L. działalność związana z obsługą rynku nieruchomości	0	0
M. działalność profesjonalna, naukowa i techniczna	9	2
N. działalność w zakresie usług administrowania i działalność wspierająca	7	1
O. administracja publiczna i obrona narodowa; obowiązkowe zabezpieczenia społeczne	0	0
P. edukacja	2	1
Q. opieka zdrowotna i pomoc społeczna	1	0
R. działalność związana z kulturą, rozrywką i rekreacją	1	0
S. pozostała działalność usługowa	13	0
T. gospodarstwa domowe produkujące wyroby i świadczące usługi na własne potrzeby	0	0
U. organizacje i zespoły eksterytorialne	0	0

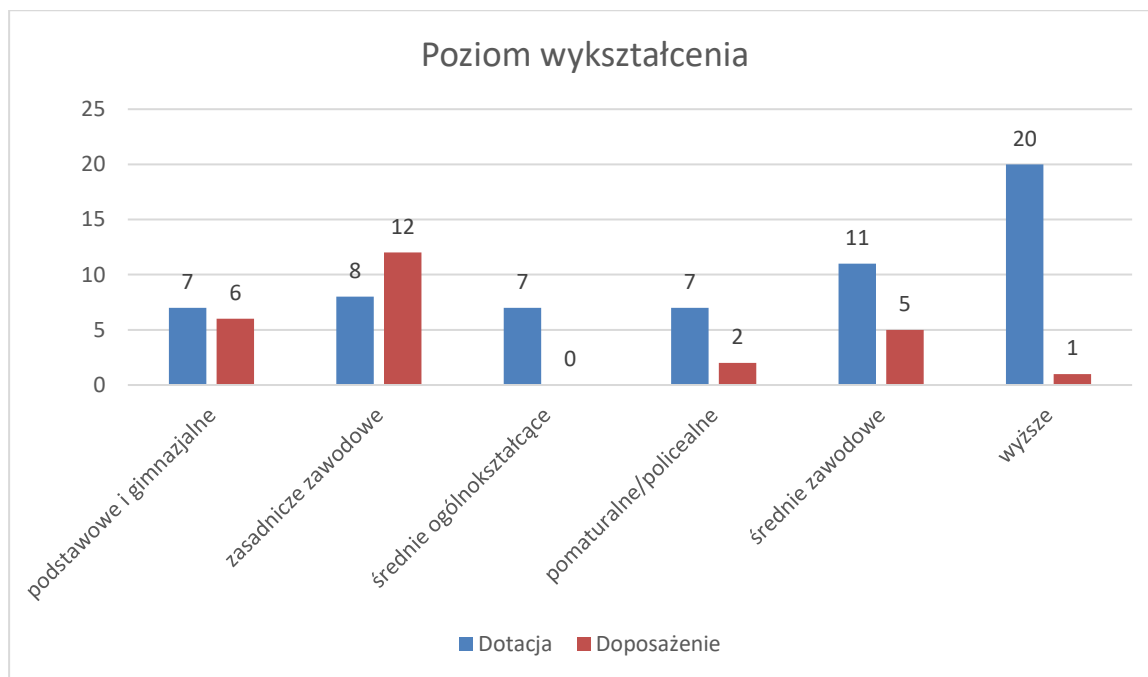
Poniższa tabela prezentuje liczbę osób zaktywizowanych w poszczególnych gminach powiatu poprzez utworzenie ze środków PUP działalności gospodarczych oraz utworzenie/doposażenie stanowisk pracy. Najwięcej osób zaktywizowano z tych form pomocy w gminie Strzelce Krajeńskie.

Tabela 16. Liczba zaktywizowanych osób w poszczególnych gminach w 2024 r.

Gmina	Dotacja (działalność gosp.)	Refundacja (doposażenie)
Dobiegiew	5	0
Drezdenko	23	9
Stare Kurowo	6	3
Strzelce Kraj.	24	11
Zwierzyn	2	3

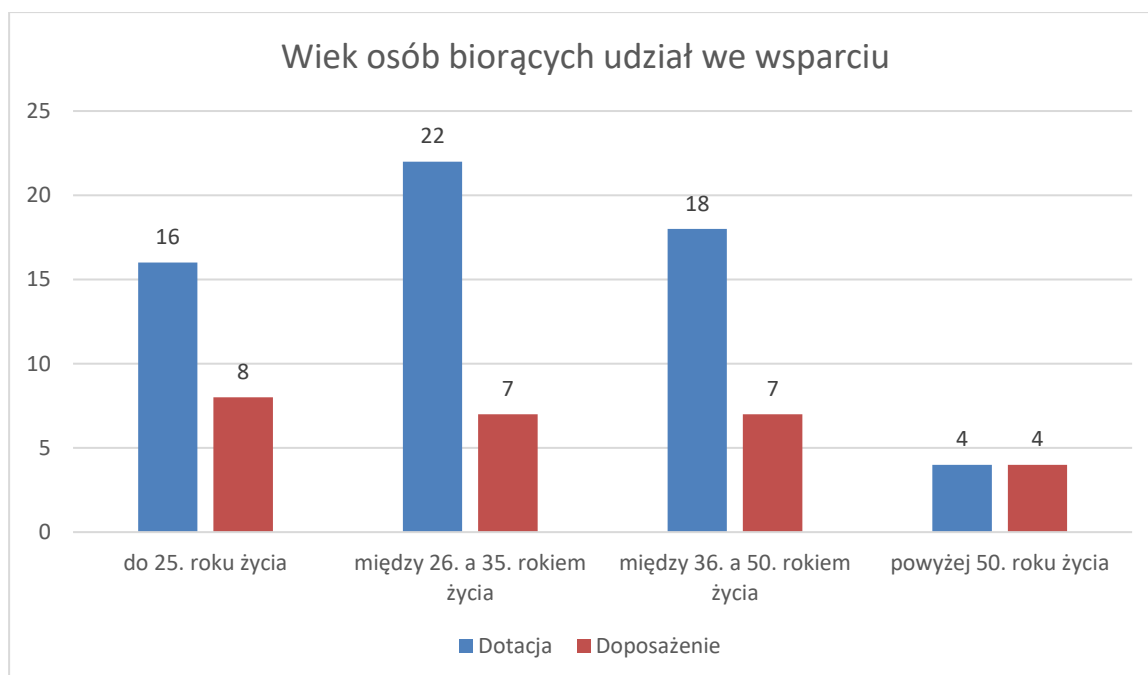
Na wykresie poniżej przedstawiono poziom wykształcenia osób, które otrzymały dotacje na rozpoczęcie działalności gospodarczej oraz osób, które zostały zatrudnione na utworzonym/doposażonym stanowisku pracy w wyniku otrzymanej z PUP refundacji. W przypadku działalności gospodarczej najwięcej osób posiadało wykształcenie wyższe oraz zawodowe, a na refundowanych stanowiskach pracy zatrudniane były osoby z wykształceniem zawodowym.

Wykres 14. Zaktywizowane osoby bezrobotne wg posiadanego wykształcenia w 2024 r.



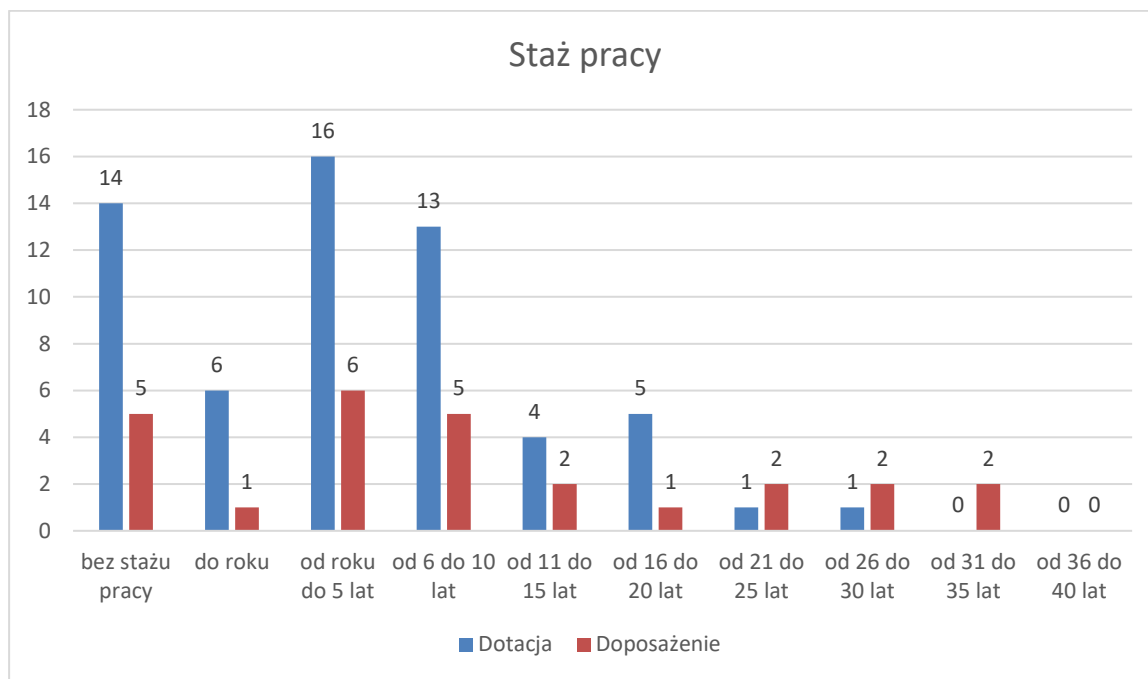
Najwięcej osób, które otrzymały wsparcie z PUP na utworzenie działalności gospodarczej było w wieku między 26. a 50. rokiem życia, w przypadku utworzenia/doposażenia stanowisk pracy liczba osób skierowanych do pracy na te stanowiska była w grupach wiekowych do 25. roku życia, 26-35 lat oraz 36-50 porównywalna. Szczegóły przedstawia poniższy wykres.

Wykres 15. Zaktywizowane osoby bezrobotne wg wieku w 2024 r.



Najwięcej osób zaktywizowanych w 2024 r. w wyniku udzielonych dotacji i refundacji posiadało staż pracy od 1 roku do 5 lat ale porównywalnie osoby bez stażu pracy oraz ze stażem od 6 do 10 lat. Podział zaktywizowanych bezrobotnych wg stażu pracy przedstawia szczegółowo poniższa tabela.

Wykres 16. Podział zaktywizowanych osób bezrobotnych wg stażu pracy w 2024r.

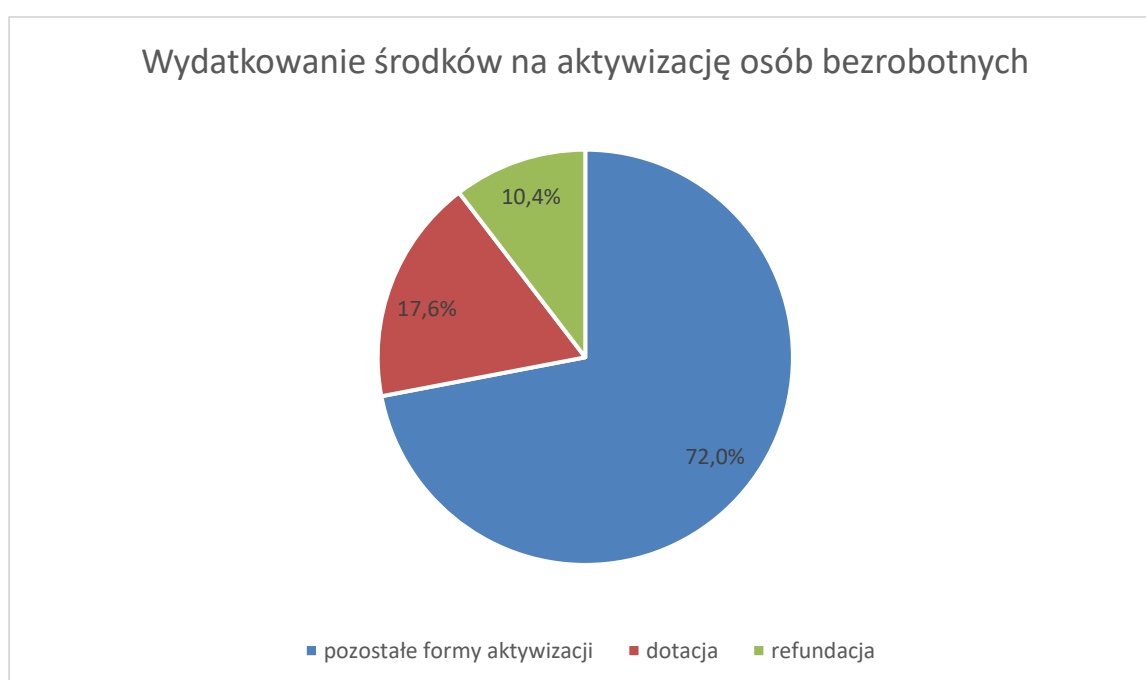


5. Refundacja kosztów doposażenia lub wyposażenia stanowisk pracy oraz przyznanych jednorazowo środków na rozpoczęcie działalności gospodarczej w 2025 r.

5.1. Podział środków na aktywizację bezrobotnych w 2025 r.

Powiatowy Urząd Pracy w Strzelcach Krajeńskich na aktywizację osób bezrobotnych w 2025 r. wydatkował łącznie kwotę **9 071,7 tys. zł**. Na refundację kosztów doposażenia/ wyposażenia stanowisk pracy urząd wydatkował kwotę ponad **944,2 tys. zł**, co stanowi **10,4%** wszystkich środków finansowych przeznaczonych w 2025 r. na aktywizację. Na dotacje na rozpoczęcie działalności gospodarczej wydatkowano ponad **1 596,3 tys. zł**, co stanowi **17,6%** wszystkich wydatków na aktywizację bezrobotnych.

Wykres 17. Wydatkowanie środków na aktywizację osób bezrobotnych w 2025r.



W 2025 r. ponownie zdecydowanie najwięcej środków na dotacje na rozpoczęcie działalności gospodarczej oraz refundacje poniesionych kosztów na utworzenie/doposażenie stanowiska pracy, ponad 68 %, pochodziło z Funduszu Pracy. Szczegóły dotyczące źródeł finansowania zadań przedstawia poniższa tabela.

Tabela 17. Źródła finansowania dotacji i refundacji w 2025 r.

Źródło finansowania	Dotacja (działalność gosp.)	Refundacja (doposażenie)
Algorytm Funduszu Pracy	1 115 400,00	617 698,25
Rezerwy Funduszu Pracy	64 000,00	0,00
Europejski Fundusz Społeczny	416 896,98	326 500,00
RAZEM	1 596 296,98	944 198,25

Z udzielonej kwoty blisko 1,6 mln zł dotacji na rozpoczęcie działalności gospodarczej utworzonych zostało 51 podmiotów, w tym najwięcej – 25, w gminie Drezdenko, natomiast w przypadku refundacji za kwotę ponad 944 tys. zł utworzono/doposażono 26 stanowisk pracy, najwięcej w gminie Drezdenko – 13 stanowisk. Szczegółowy podział środków dotacji i refundacji oraz liczby osób/stanowisk utworzonych z tych środków wg gmin powiatu strzelecko-drezdeneckiego przedstawia poniższa tabela.

Tabela 18. Podział środków oraz utworzone miejsca pracy/ samozatrudnienia ze względu na gminy w 2025 r.

Gmina	Dotacja (działalność gosp.)		Refundacja (doposażenie)	
	l os.	kwota	l stanowisk	kwota
Dobiegiew	6	192 000,00	1	38 000,00
Drezdenko	25	780 126,98	13	463 151,25
Stare Kurowo	3	87 000,00	3	114 000,00
Strzelce Kraj.	13	405 470,00	8	295 600,00
Zwierzyn	4	131 700,00	1	33 447,00
Suma	51	1 596 296,98	26	944 198,25

Najwięcej działalności gospodarczych z udzielonych dotacji utworzonych zostało w usługach i budownictwie. Ze środków refundacji najwięcej nowych stanowisk pracy utworzono/doposażono w przetwórstwie przemysłowym oraz handlu i naprawie pojazdów samochodowych. Szczegóły w poniższej tabeli.

Tabela 19. Utworzone miejsca pracy/ samozatrudnienia wg sekcji PKD w 2025 r.

Sekcja PKD	Dotacja (działalność gosp.)	Refundacja (doposażenie)
A. rolnictwo, leśnictwo, łowiectwo i rybactwo	1	1
B. górnictwo i wydobywanie	0	0
C. przetwórstwo przemysłowe	3	6
D. wytwarzanie i zaopatrywanie w energię elektryczną, gaz, parę wodną, gorącą wodę i powietrze do układów klimatyzacyjnych	0	0
E. dostawa wody; gospodarowanie ściekami i odpadami oraz działalność związana z rekultywacją	0	0
F. budownictwo	11	6
G. handel hurtowy i detaliczny; naprawa pojazdów samochodowych, włączając motocykle	6	6
H. transport i gospodarka magazynowa	0	0
I. działalność związana z zakwaterowaniem i usługami gastronomicznymi	2	0
J. informacja i komunikacja	0	0
K. działalność finansowa i ubezpieczeniowa	1	0
L. działalność związana z obsługą rynku nieruchomości	0	0
M. działalność profesjonalna, naukowa i techniczna	5	1
N. działalność w zakresie usług administrowania i działalność wspierająca	1	5
O. administracja publiczna i obrona narodowa; obowiązkowe zabezpieczenia społeczne	0	0
P. edukacja	3	1
Q. opieka zdrowotna i pomoc społeczna	2	0
R. działalność związana z kulturą, rozrywką i rekreacją	0	0
S. pozostała działalność usługowa	16	0
T. gospodarstwa domowe produkujące wyroby i świadczące usługi na własne potrzeby	0	0
U. organizacje i zespoły eksterytorialne	0	0

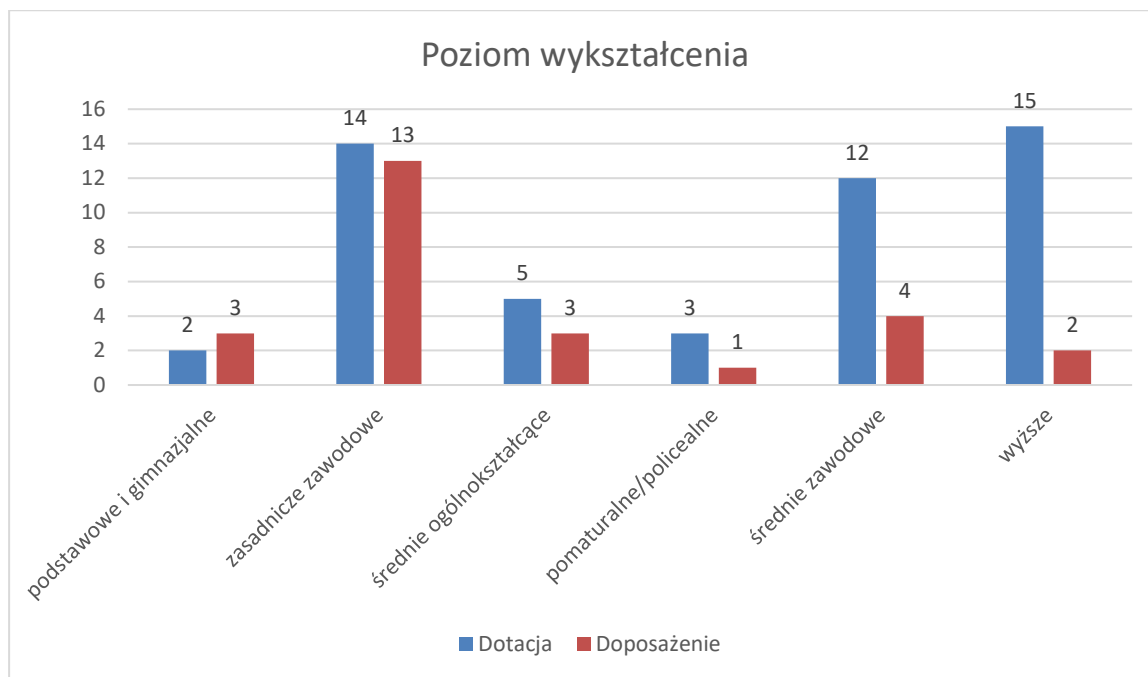
Poniższa tabela prezentuje liczbę osób zaktywizowanych w poszczególnych gminach powiatu poprzez utworzenie ze środków PUP działalności gospodarczych oraz utworzenie/doposażenie stanowisk pracy. Najwięcej osób z tych form pomocy zaktywizowano w gminie Drezdenko.

Tabela 20. Liczba zaktywizowanych osób w poszczególnych gminach w 2025 r.

Gmina	Dotacja (działalność gosp.)	Refundacja (doposażenie)
Dobiegiew	6	1
Drezdenko	25	11
Stare Kurowo	3	1
Strzelce Kraj.	13	10
Zwierzyn	4	3

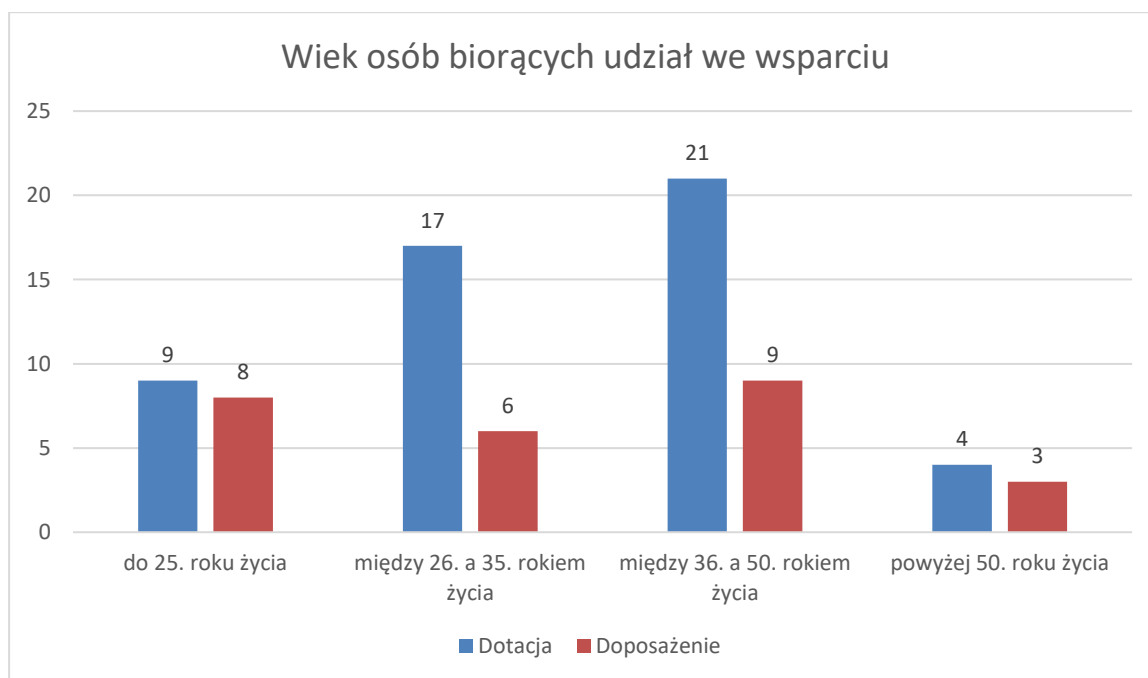
Na wykresie poniżej przedstawiono poziom wykształcenia osób, które otrzymały dotacje na rozpoczęcie działalności gospodarczej oraz osób, które zostały zatrudnione na utworzonym/doposażonym stanowisku pracy w wyniku otrzymanej z PUP refundacji. W przypadku działalności gospodarczej najczęściej osób posiadało wykształcenie wyższe oraz zasadnicze zawodowe, a na refundowanych stanowiskach pracy zatrudniane były osoby z wykształceniem zasadniczym zawodowym i średnim.

Wykres 18. Zaktywizowane osoby bezrobotne wg posiadanego wykształcenia w 2025 r.



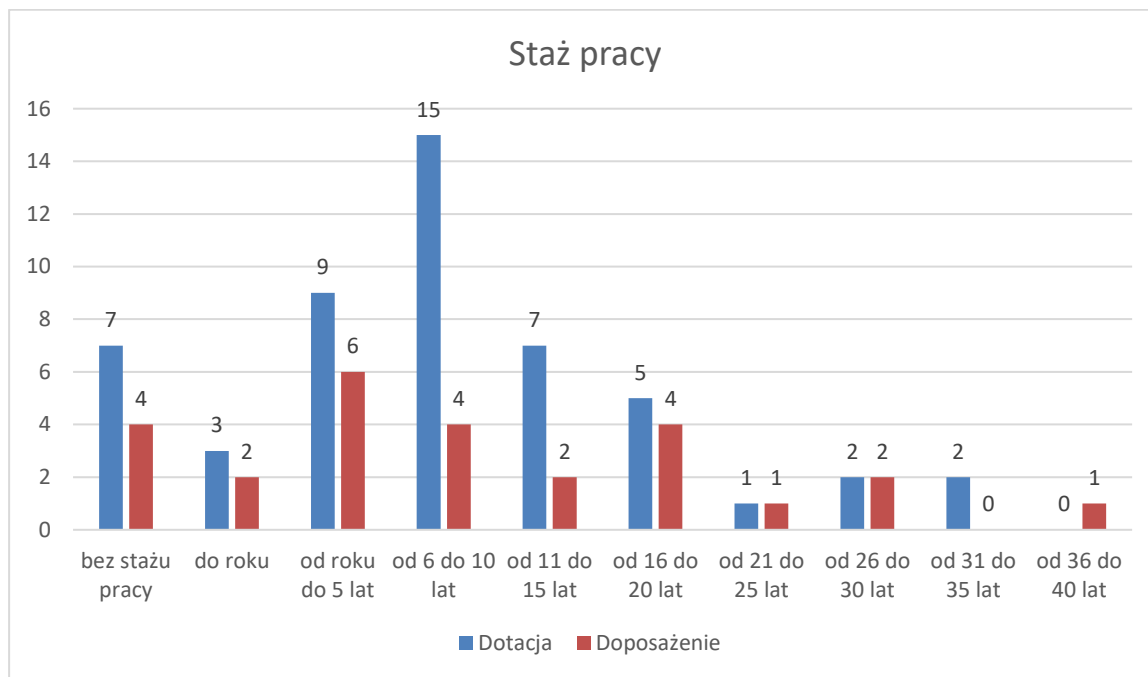
Najwięcej osób, które otrzymały wsparcie z PUP na utworzenie działalności gospodarczej było w wieku między 36. a 50. rokiem życia, w przypadku utworzenia/doposażenia stanowisk pracy liczba osób skierowanych do pracy na te stanowiska była w grupach wiekowych do 25. roku życia i 36-50 lat porównywalna. Najmniej zaktywizowano w ramach tych form pomocy osób po 50. roku życia. Szczegóły przedstawia poniższy wykres.

Wykres 19. Zaktywizowane osoby bezrobotne wg wieku w 2025 r.



Najwięcej osób zaktywizowanych w 2025 r. w wyniku udzielonych dotacji i refundacji posiadało staż pracy od 6 do 10 lat. Najmniej zaktywizowanych osób posiadało staż powyżej 20 lat pracy. Podział zaktywizowanych bezrobotnych wg posiadanego stażu pracy przedstawia szczegółowo poniższa tabela.

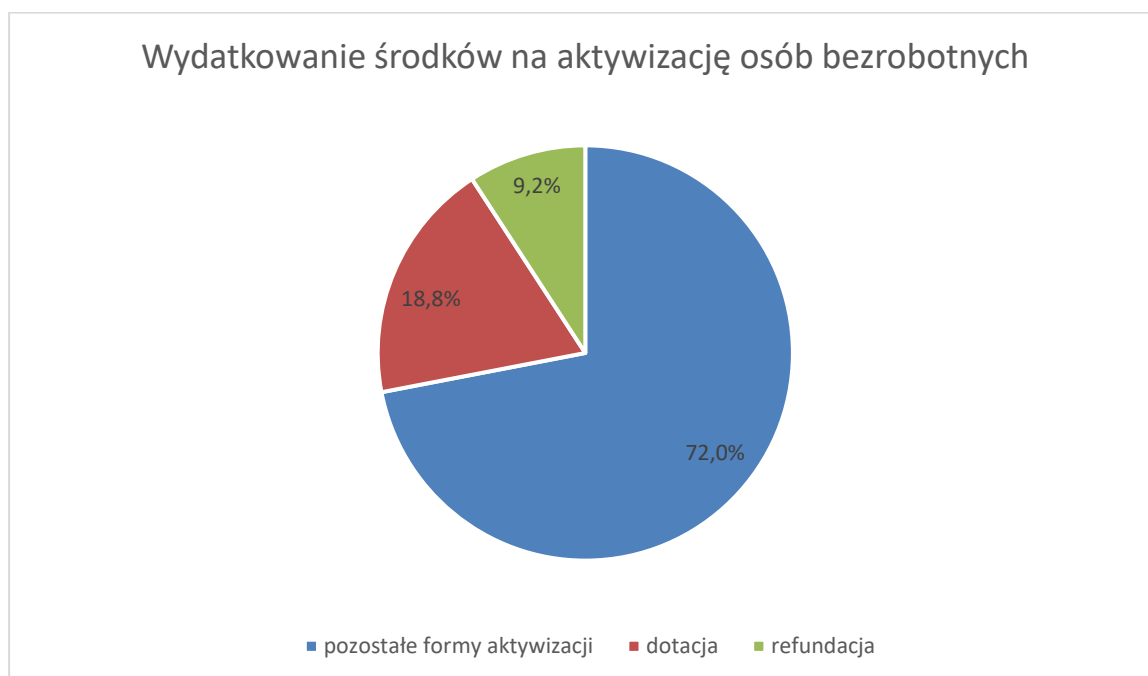
Wykres 20. Podział zaktywizowanych osób bezrobotnych wg stażu pracy w 2025 r.



6. Podsumowanie refundacji kosztów doposażenia lub wyposażenia stanowisk pracy oraz przyznanych jednorazowo środków na rozpoczęcie działalności gospodarczej w latach 2021 - 2025.

Powiatowy Urząd Pracy w Strzelcach Krajeńskich na aktywizację osób bezrobotnych w latach 2021-2025 wydatkował łącznie kwotę **39 294,4 tys. zł.** Na refundację kosztów doposażenia/ wyposażenia stanowisk pracy urząd wydatkował kwotę blisko **3 610,8 tys. zł,** co stanowi **9,2%** wszystkich środków finansowych przeznaczonych w latach 2021-2025 na aktywizację. Na dotacje na rozpoczęcie działalności gospodarczej wydatkowano ponad **7 402,3 tys. zł,** co stanowi **18,8%** wszystkich wydatków na aktywizację bezrobotnych.

Wykres 21. Wydatkowanie środków na aktywizację osób bezrobotnych w latach 2021-2025



W latach 2021-2025 zdecydowanie najwięcej środków na dotacje na rozpoczęcie działalności gospodarczej oraz refundacje poniesionych kosztów na utworzenie/doposażenie stanowiska pracy, prawie 69%, pochodziło z Funduszu Pracy. Z rezerwy Funduszu Pracy udało się pozyskać w tym okresie niecałe 7% środków na te zadania. Pozostałe ponad 24% środków pochodziło z Europejskiego Funduszu Społecznego. Szczegóły przedstawia poniższa tabela.

Tabela 21. Źródła finansowania dotacji i refundacji w latach 2021-2025

Wyszczególnienie	2021	2022	2023	2024	2025	RAZEM
Dotacja (działalność gosp.)		Kwoty wydatkowane				
Algorytm Funduszu Pracy	341 168,76	1 244 999,51	846 000,00	1 510 247,42	1 115 400,00	5 057 815,69
Rezerwy Funduszu Pracy	180 000,00	100 000,00	0,00	128 000,00	64 000,00	472 000,00
Europejski Fundusz Społeczny	476 539,09	200 000,00	594 000,00	185 000,00	416 896,98	1 872 436,07
RAZEM	997 707,85	1 544 999,51	1 440 000,00	1 823 247,42	1 596 296,98	7 402 251,76
Refundacja (doposażenie)		Kwoty wydatkowane				
Algorytm Funduszu Pracy	252 000,00	516 311,69	400 000,00	732 507,41	617 698,25	2 518 517,35
Rezerwy Funduszu Pracy	180 000,00	0,00	0,00	38 000,00	0,00	218 000,00
Europejski Fundusz Społeczny	232 974,00	125 000,00	0,00	189 830,00	326 500,00	874 304,00
RAZEM	664 974,00	641 311,69	400 000,00	960 337,41	944 198,25	3 610 821,35

Z udzielonej w latach 2021-2025 kwoty ponad 7,4 mln zł dotacji na rozpoczęcie działalności gospodarczej utworzonych zostało 278 podmiotów, w tym najwięcej – 136, w gminie Drezdenko, natomiast w przypadku refundacji za kwotę ponad 3,6 mln zł utworzono/doposażono 126 stanowisk pracy, najwięcej w gminie Drezdenko – 56 stanowisk. Najwięcej środków na dotacje wydatkowano w 2025 r. a najmniej w 2021 r. Także na refundacje wydatkowano najwięcej w 2024 r. a najmniej w 2023 r. Szczegółowy podział środków dotacji i refundacji oraz liczby osób/stanowisk utworzonych z tych środków wg gmin powiatu strzelecko-drezdeneckiego w latach 2021- 2025 przedstawia poniższa tabela.

Tabela 22. Podział środków oraz utworzone miejsca pracy/ samozatrudnienia ze względu na gminy w latach 2021-2025

Wyszczególnienie	2021	2022	2023	2024	2025	RAZEM
Dotacja (działalność gosp.)	Kwoty wydatkowane					
Dobiegniew	54 000,00	174 962,51	216 000,00	153 895,00	192 000,00	790 857,51
Drezdenko	548 546,30	724 859,00	809 000,00	703 338,54	780 126,98	3 590 870,82
Stare Kurowo	54 000,00	75 000,00	31 000,00	192 000,00	87 000,00	439 000,00
Strzelce Kraj.	305 816,78	470 178,00	272 000,00	710 013,88	405 470,00	2 163 478,66
Zwierzyn	35 344,77	100 000,00	112 000,00	64 000,00	131 700,00	443 044,77
RAZEM	997 707,85	1 544 999,51	1 440 000,00	1 823 247,42	1 596 296,98	7 427 251,76
Dotacja (działalność gosp.)	I. os.					
Dobiegniew	3	7	7	5	6	28
Drezdenko	31	29	28	23	25	136
Stare Kurowo	3	3	1	6	3	16
Strzelce Kraj.	17	19	9	24	13	82
Zwierzyn	2	4	4	2	4	16
RAZEM	56	62	49	60	51	278
Refundacja (doposażenie)	Kwoty wydatkowane					
Dobiegniew	0,00	75 000,00	38 000,00	28 100,00	38 000,00	179 100,00
Drezdenko	340 974,00	217 204,70	248 000,00	294 300,00	463 151,25	1 563 629,95
Stare Kurowo	144 000,00	25 000,00	38 000,00	190 000,00	114 000,00	511 000,00
Strzelce Kraj.	162 000,00	299 106,99	76 000,00	334 083,68	295 600,00	1 166 790,67
Zwierzyn	18 000,00	25 000,00	0,00	113 853,73	33 447,00	190 300,73
RAZEM	664 974,00	641 311,69	400 000,00	960 337,41	944 198,25	3 610 821,35
Refundacja (doposażenie)	I. utworzonych stanowisk					
Dobiegniew	0	3	1	1	1	6
Drezdenko	19	9	7	8	13	56
Stare Kurowo	8	1	1	5	3	18
Strzelce Kraj.	9	12	2	9	8	40
Zwierzyn	1	1	0	3	1	6
RAZEM	37	26	11	26	26	126

W latach 2021-2025 najczęściej działalności gospodarczych z udzielonych dotacji (blisko 57%) utworzonych zostało w budownictwie, usługach oraz handlu i naprawie pojazdów samochodowych. Ze środków refundacji najczęściej nowych stanowisk pracy utworzono/doposażono w handlu i naprawie pojazdów samochodowych, przetwórstwie przemysłowym oraz budownictwie (blisko 70 % wszystkich stanowisk). Szczegóły w poniższej tabeli.

Tabela 23. Podjęte działalności gospodarcze wg sekcji PKD w latach 2021-2025

Sekcja PKD	2021	2022	2023	2024	2025	RAZEM
A. rolnictwo, leśnictwo, łowiectwo i rybactwo	0	2	3	1	1	7
B. górnictwo i wydobywanie	0	0	0	0	0	0
C. przetwórstwo przemysłowe	6	7	4	5	3	25
D. wytwarzanie i zaopatrywanie w energię elektryczną, gaz, parę wodną, gorącą wodę i powietrze do układów klimatyzacyjnych	0	0	0	0	0	0
E. dostawa wody; gospodarowanie ściekami i odpadami oraz działalność związana z rekultywacją	0	0	0	0	0	0
F. budownictwo	17	12	10	12	11	62
G. handel hurtowy i detaliczny; naprawa pojazdów samochodowych, włączając motocykle	14	10	8	5	6	43
H. transport i gospodarka magazynowa	0	0	0	1	0	1
I. działalność związana z zakwaterowaniem i usługami gastronomicznymi	0	1	1	1	2	5
J. informacja i komunikacja	1	1	0	1	0	3
K. działalność finansowa i ubezpieczeniowa	1	0	0	1	1	3
L. działalność związana z obsługą rynku nieruchomości	0	0	0	0	0	0
M. działalność profesjonalna, naukowa i techniczna	0	4	1	9	5	19
N. działalność w zakresie usług administrowania i działalność wspierająca	6	10	7	7	1	31
O. administracja publiczna i obrona narodowa; obowiązkowe zabezpieczenia społeczne	0	0	0	0	0	0
P. edukacja	2	4	2	2	3	14
Q. opieka zdrowotna i pomoc społeczna	2	2	2	1	2	9
R. działalność związana z kulturą, rozrywką i rekreacją	0	2	0	1	0	3
S. pozostała działalność usługowa	7	7	11	13	16	54
T. gospodarstwa domowe produkujące wyroby i świadczące usługi na własne potrzeby	0	0	0	0	0	0
U. organizacje i zespoły eksterytorialne	0	0	0	0	0	0

Tabela 24. Utworzone stanowiska pracy wg sekcji PKD w latach 2021-2025

Sekcja PKD	2021	2022	2023	2024	2025	RAZEM
A. rolnictwo, leśnictwo, łowiectwo i rybactwo	2	0	0	1	1	4
B. górnictwo i wydobywanie	0	0	0	0	0	0
C. przetwórstwo przemysłowe	11	5	5	5	6	32
D. wytwarzanie i zaopatrywanie w energię elektryczną, gaz, parę wodną, gorącą wodę i powietrze do układów klimatyzacyjnych	0	0	0	0	0	0
E. dostawa wody; gospodarowanie ściekami i odpadami oraz działalność związana z rekultywacją	0	0	0	0	0	0
F. budownictwo	5	6	1	3	6	21
G. handel hurtowy i detaliczny; naprawa pojazdów samochodowych, włączając motocykle	8	7	2	12	6	35
H. transport i gospodarka magazynowa	1	1	1	1	0	4
I. działalność związana z zakwaterowaniem i usługami gastronomicznymi	2	0	0	0	0	2
J. informacja i komunikacja	0	0	0	0	0	0
K. działalność finansowa i ubezpieczeniowa	1	0	0	0	0	1
L. działalność związana z obsługą rynku nieruchomości	0	0	0	0	0	0
M. działalność profesjonalna, naukowa i techniczna	4	5	2	2	1	14
N. działalność w zakresie usług administrowania i działalność wspierająca	0	1	0	1	5	7
O. administracja publiczna i obrona narodowa; obowiązkowe zabezpieczenia społeczne	0	0	0	0	0	0
P. edukacja	0	0	0	1	1	2
Q. opieka zdrowotna i pomoc społeczna	1	0	0	0	0	1
R. działalność związana z kulturą, rozrywką i rekreacją	0	0	0	0	0	0
S. pozostała działalność usługowa	2	1	0	0	0	3
T. gospodarstwa domowe produkujące wyroby i świadczące usługi na własne potrzeby	0	0	0	0	0	0
U. organizacje i zespoły eksterytorialne	0	0	0	0	0	0

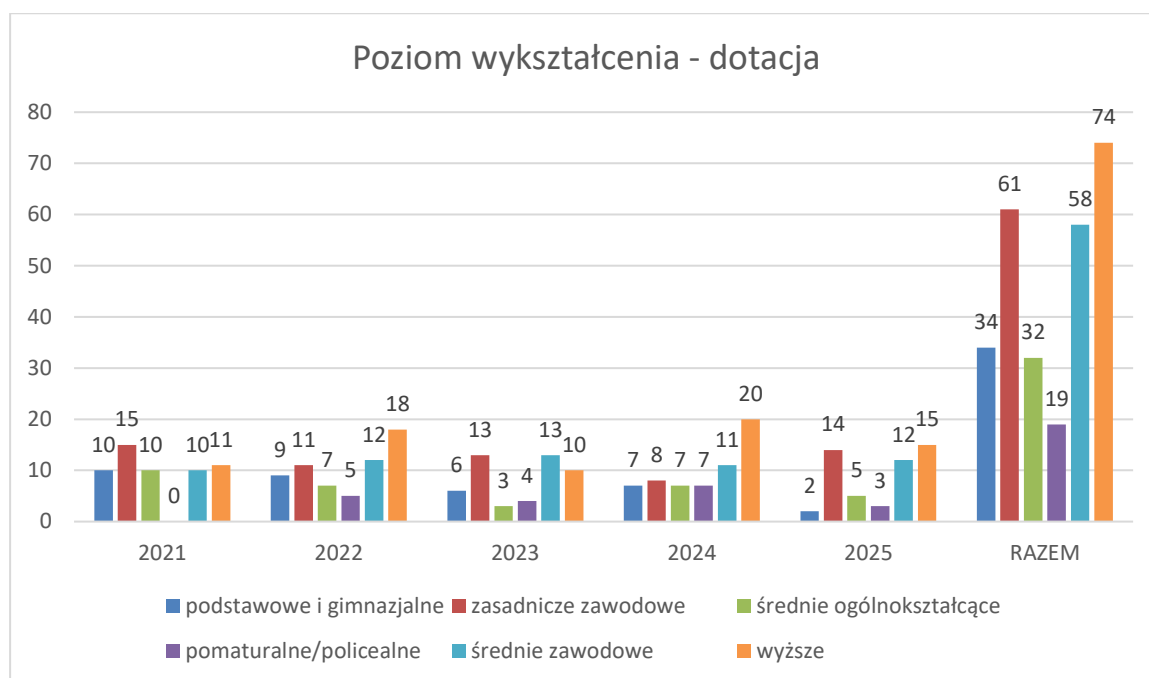
Poniższa tabela prezentuje liczbę osób zaktywizowanych w poszczególnych gminach powiatu strzelecko-drezdeneckiego poprzez utworzenie ze środków PUP działalności gospodarczych oraz utworzenie/doposażenie stanowisk pracy. Najwięcej osób ze środków na dotacje i refundacje w latach 2021-2025 zaktywizowano w gminie Drezdenko (190 osób z 404).

Tabela 25. Liczba zaktywizowanych osób w poszczególnych gminach w latach 2021-2025

Wyszczególnienie	2021	2022	2023	2024	2025	RAZEM
Dotacja (działalność gosp.)						
I. os.						
Dobiegnew	3	7	7	5	6	28
Drezdenko	31	29	28	23	25	136
Stare Kurowo	3	3	1	6	3	16
Strzelce Kraj.	17	19	9	24	13	82
Zwierzyn	2	4	4	2	4	16
RAZEM	56	62	49	60	51	278
Refundacja (doposażenie)						
I. os.						
Dobiegnew	1	4	1	0	1	7
Drezdenko	19	9	6	9	11	54
Stare Kurowo	5	10	2	3	1	21
Strzelce Kraj.	9	3	2	11	10	35
Zwierzyn	3	0	0	3	3	9
RAZEM	37	26	11	26	26	126

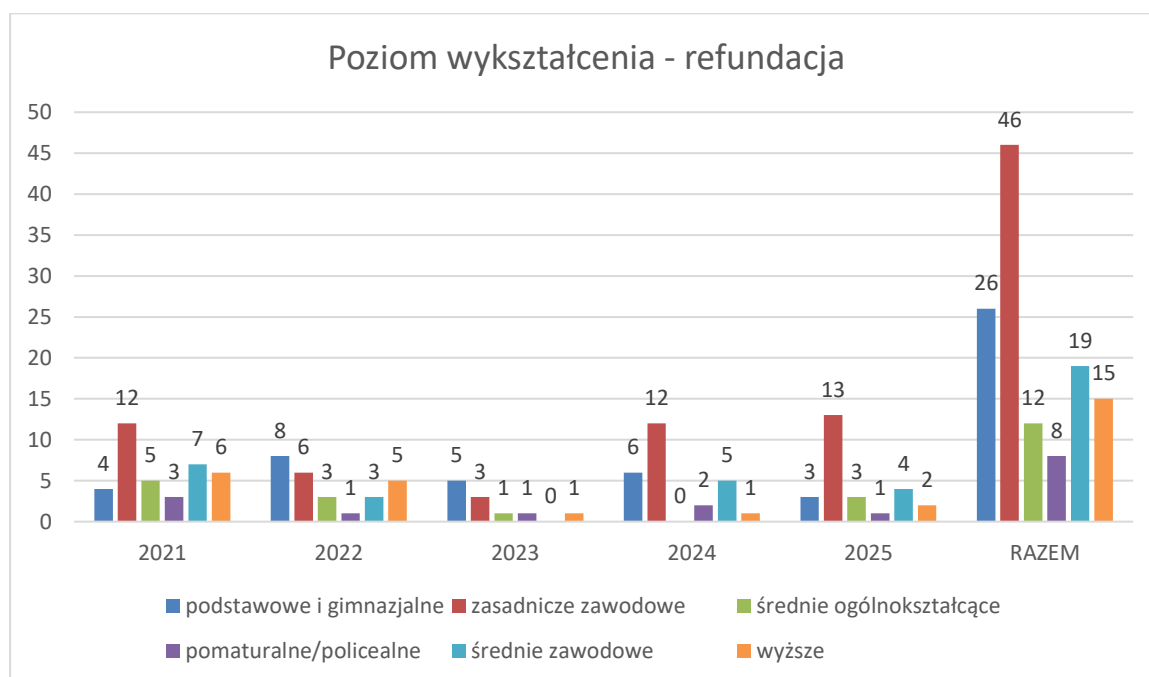
Na wykresie poniżej przedstawiono poziom wykształcenia osób, które otrzymały w latach 2021-2025 dotacje na rozpoczęcie działalności gospodarczej. Najwięcej osób posiadało wykształcenie wyższe, zasadnicze zawodowe oraz średnie zawodowe. Najmniej z tej formy pomocy korzystały osoby z wykształceniem pomaturalnym/policealnym.

Wykres 22. Zaktywizowane osoby bezrobotne w ramach dotacji wg posiadanego wykształcenia w latach 2021-2025.



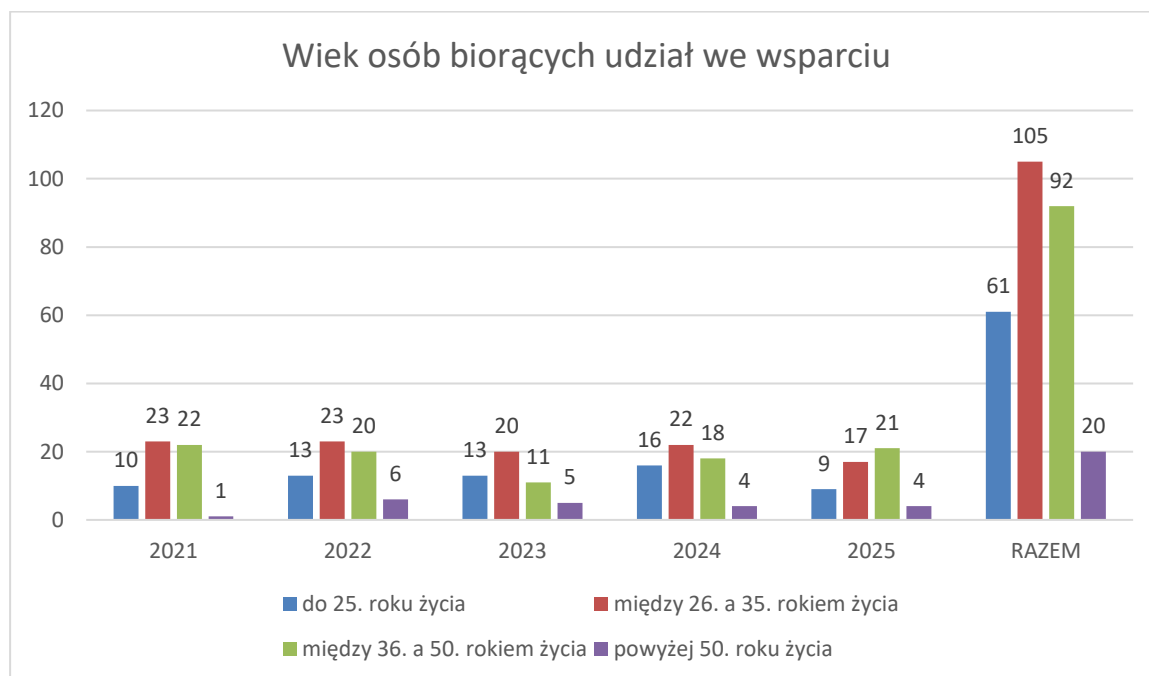
Na poniższym wykresie przedstawiono poziom wykształcenia osób, które w latach 2021-2025 zostały zatrudnione na utworzonym/doposażonym stanowisku pracy w wyniku otrzymanej z PUP refundacji. Zdecydowanie najwięcej osób posiadało wykształcenie zasadnicze zawodowe oraz średnie zawodowe. Najmniej zaktywizowano w ramach tej formy pomocy osób z wykształceniem pomaturalnym/policealnym.

Wykres 23. Zaktywizowane osoby bezrobotne w ramach refundacji wg posiadanego wykształcenia w latach 2021-2025



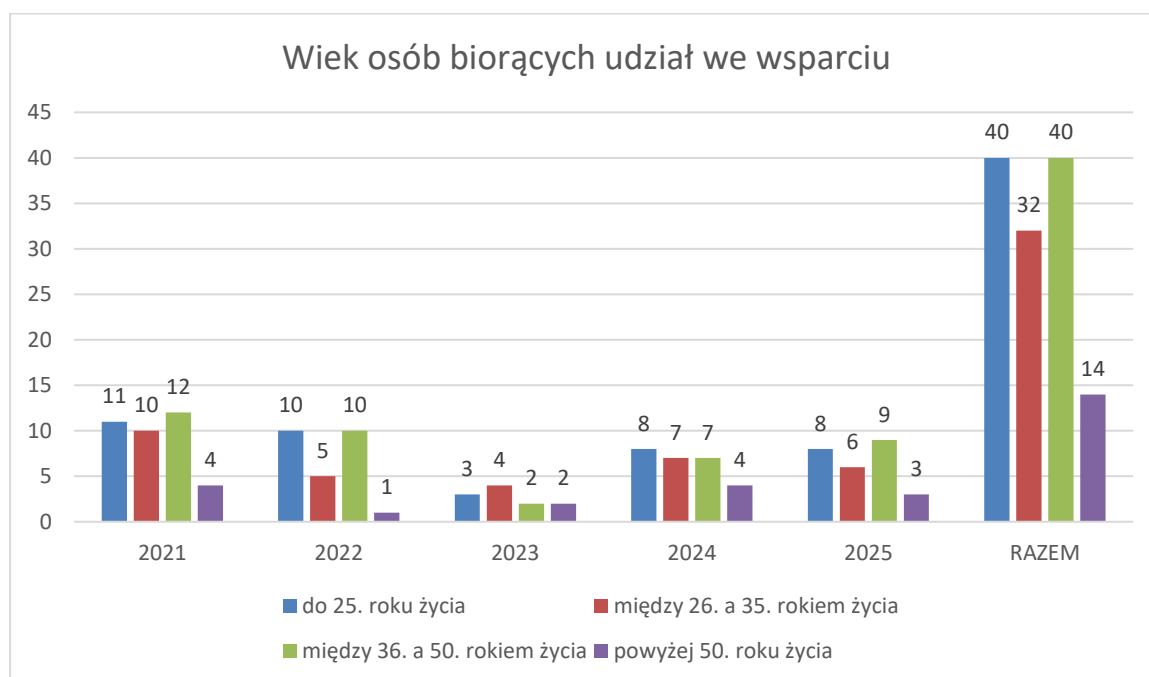
Najwięcej osób, które otrzymały wsparcie z PUP w latach 2021-2025 na utworzenie działalności gospodarczej było w wieku między 26. a 50. rokiem, najmniej osób było po 50. roku życia. Szczegóły przedstawia poniższy wykres.

Wykres 24. Zaktywizowane osoby bezrobotne w ramach dotacji wg wieku w latach 2021-2025



Najwięcej osób, które otrzymały wsparcie z PUP w latach 2021-2025 na utworzenie/doposażenie stanowisk pracy, kierowanych do pracy na te stanowiska było w grupach wiekowych do 25. roku życia oraz 36-50 lat. Najmniej osób było w wieku powyżej 50. roku życia. Szczegóły przedstawia poniższy wykres.

Wykres 25. Zaktywizowane osoby bezrobotne w ramach refundacji wg wieku w latach 2021-2025



Najwięcej osób zaktywizowanych w latach 2021-2025 w wyniku udzielonych przez PUP dotacji na rozpoczęcie działalności gospodarczej posiadało staż pracy od roku do 5 lat natomiast osób ze stażem pracy powyżej 20 lat skorzystało z dotacji najmniej. Podobnie osoby, które zostały zatrudnione pierwszy raz na stanowisko utworzone /doposażone z refundacji posiadały staż od roku do 5 lat pracy a najmniej zatrudnionych było osób ze stażem powyżej 20 lat pracy. Szczegółowy podział zaktywizowanych bezrobotnych ze środków PUP na dotacje i refundacje w podziale wg stażu pracy przedstawia szczegółowo poniższa tabela.

Tabela 26. Zaktywizowane osoby bezrobotne stażu pracy w latach 2021-2025

Wyszczególnienie	2021	2022	2023	2024	2025	RAZEM
Dotacja (działalność gosp.)						
I. os.						
bez stażu pracy	10	10	6	14	7	47
do roku	7	5	7	6	3	28
od roku do 5 lat	19	18	15	16	9	77
od 6 do 10 lat	10	12	10	13	15	60
od 11 do 15 lat	6	7	5	4	7	29
od 16 do 20 lat	4	1	2	5	5	17
od 21 do 25 lat	0	7	3	1	1	12
od 26 do 30 lat	0	1	0	1	2	4
od 31 do 35 lat	0	1	0	0	2	3
od 36 do 40 lat	0	0	0	0	0	0
od 41 do 45 lat	0	0	1	0	0	1
RAZEM	56	62	49	60	51	278
Refundacja (doposażenie)						
I. os.						
bez stażu pracy	4	7	5	5	4	25
do roku	4	2	1	1	2	10
od roku do 5 lat	14	7	1	6	6	34
od 6 do 10 lat	6	4	2	5	4	21
od 11 do 15 lat	4	1	0	2	2	9
od 16 do 20 lat	1	3	1	1	4	10
od 21 do 25 lat	2	1	0	2	1	6
od 26 do 30 lat	1	1	1	2	2	7
od 31 do 35 lat	1	0	0	2	0	3
od 36 do 40 lat	0	0	0	0	1	1
od 41 do 45 lat	0	0	0	0	0	0
RAZEM	37	26	11	26	26	126

Opracowanie przygotowali:

Paweł Rosiński
Starszy doradca ds. zatrudnienia

Wiesław Sawicki
Kierownik Działu CAZ

Akceptacja:

DYREKTOR
Powiatowego Urzędu Pracy
w Strzelcach Kraje

mgr inż. Joanna Leśkowska

9. Spis tabel

Tabela 1. Źródła finansowania dotacji i refundacji w 2021 r.	5
Tabela 2. Podział środków oraz utworzone miejsca pracy/ samozatrudnienia ze względu na gminy w 2021 r.	5
Tabela 3. Utworzone miejsca pracy/ samozatrudnienia wg. Sekcji PKD w 2021 r.	6
Tabela 4. Liczba zaktywizowanych osób w poszczególnych gminach w 2021 r.	7
Tabela 5. Źródła finansowania dotacji i refundacji w 2022 r.	11
Tabela 6. Podział środków oraz utworzone miejsca pracy/ samozatrudnienia ze względu na gminy w 2022 r.	11
Tabela 7. Utworzone miejsca pracy/ samozatrudnienia wg. Sekcji PKD w 2022 r.	12
Tabela 8. Liczba zaktywizowanych osób w poszczególnych gminach w 2022 r.	13
Tabela 9. Źródła finansowania dotacji i refundacji w 2023 r.	17
Tabela 10. Podział środków oraz utworzone miejsca pracy/ samozatrudnienia ze względu na gminy w 2023 r.	17
Tabela 11. Utworzone miejsca pracy/ samozatrudnienia wg. Sekcji PKD w 2023 r.	18
Tabela 12. Liczba zaktywizowanych osób w poszczególnych gminach w 2023 r.	19
Tabela 13. Źródła finansowania dotacji i refundacji w 2024 r.	23
Tabela 14. Podział środków oraz utworzone miejsca pracy/ samozatrudnienia ze względu na gminy w 2024 r.	23
Tabela 15. Utworzone miejsca pracy/ samozatrudnienia wg. Sekcji PKD w 2024 r.	24
Tabela 16. Liczba zaktywizowanych osób w poszczególnych gminach w 2024 r.	25
Tabela 17. Źródła finansowania dotacji i refundacji w 2025 r.	29
Tabela 18. Podział środków oraz utworzone miejsca pracy/ samozatrudnienia ze względu na gminy w 2025 r.	29
Tabela 19. Utworzone miejsca pracy/ samozatrudnienia wg. Sekcji PKD w 2025 r.	30
Tabela 20. Liczba zaktywizowanych osób w poszczególnych gminach w 2025 r.	31
Tabela 21. Źródła finansowania dotacji i refundacji w latach 2021-2025.	35
Tabela 22. Podział środków oraz utworzone miejsca pracy/ samozatrudnienia ze względu na gminy w latach 2021-2025.	36
Tabela 23. Podjęte działalności gospodarcze wg. Sekcji PKD w latach 2021-2025.	38
Tabela 24. Utworzone stanowiska pracy wg. Sekcji PKD w latach 2021-2025.	39
Tabela 25. Liczba zaktywizowanych osób w poszczególnych gminach w latach 2021-2025.	40
Tabela 26. Zaktywizowane osoby bezrobotne stażu pracy w latach 2021-2025.	44

10. Spis wykresów

Wykres 1. Wydatkowanie środków na aktywizację osób bezrobotnych w 2021 r.	4
Wykres 2. Zaktywizowane osoby bezrobotne wg posiadanego wykształcenia w 2021 r.	8
Wykres 3. Zaktywizowane osoby bezrobotne wg wieku w 2021 r.	8
Wykres 4. Podział zaktywizowanych osób bezrobotnych wg stażu pracy w 2021 r.	9
Wykres 5. Wydatkowanie środków na aktywizację osób bezrobotnych w 2022 r.	10
Wykres 6. Zaktywizowane osoby bezrobotne wg posiadanego wykształcenia w 2022 r.	14
Wykres 7. Zaktywizowane osoby bezrobotne wg wieku w 2022 r.	14
Wykres 8. Podział zaktywizowanych osób bezrobotnych wg stażu pracy w 2022 r.	15
Wykres 9. Wydatkowanie środków na aktywizację osób bezrobotnych w 2023 r.	16
Wykres 10. Zaktywizowane osoby bezrobotne wg posiadanego wykształcenia w 2023 r.	20
Wykres 11. Zaktywizowane osoby bezrobotne wg wieku w 2023 r.	20
Wykres 12. Podział zaktywizowanych osób bezrobotnych wg stażu pracy w 2023 r.	21
Wykres 13. Wydatkowanie środków na aktywizację osób bezrobotnych w 2024r.	22
Wykres 14. Zaktywizowane osoby bezrobotne wg posiadanego wykształcenia w 2024 r.	26
Wykres 15. Zaktywizowane osoby bezrobotne wg wieku w 2024 r.	26
Wykres 16. Podział zaktywizowanych osób bezrobotnych wg stażu pracy w 2024r.	27
Wykres 17. Wydatkowanie środków na aktywizację osób bezrobotnych w 2025r.	28
Wykres 18. Zaktywizowane osoby bezrobotne wg posiadanego wykształcenia w 2025 r.	32
Wykres 19. Zaktywizowane osoby bezrobotne wg wieku w 2025 r.	32
Wykres 20. Podział zaktywizowanych osób bezrobotnych wg stażu pracy w 2025 r.	33
Wykres 21. Wydatkowanie środków na aktywizację osób bezrobotnych w latach 2021-2025	34
Wykres 22. Zaktywizowane osoby bezrobotne w ramach dotacji wg posiadanego wykształcenia w latach 2021-2025.....	41
Wykres 23. Zaktywizowane osoby bezrobotne w ramach refundacji wg posiadanego wykształcenia w latach 2021-2025.....	41
Wykres 24. Zaktywizowane osoby bezrobotne w ramach dotacji wg wieku w latach 2021-2025	42
Wykres 25. Zaktywizowane osoby bezrobotne w ramach refundacji wg wieku w latach 2021-2025..	42